

— 協賛のはじめ方 —

本紙はスマートフォンアプリスポビーを活用した、協賛方法についてご説明します。

01. 協賛品としておすすめな商品

1. 手で持ち運び可能なサイズの商品
2. 現物でお渡しできる商品
3. 割引特典

「本日のおすすめ品一皿」や「スクール体験1回サービス」など様々な設定が可能です。掲載内容の変更や掲載品にお悩みの際は、お気軽にご相談ください。

※アプリ掲載に係る費用の請求は一切ございません。

おすすめの協賛品の例

- フード系**
- ・ トッピング無料（お好み焼き店）
 - ・ ソフトドリンク1杯無料
 - ・ 6名様以上のご予約でコース1名分無料（居酒屋・レストラン）
 - ・ 煮卵・チャーハン（小）無料（ラーメン屋）
 - ・ 焼き餃子一皿無料（食堂）
 - ・ おすすめ品サービス（パン屋・八百屋・鮮魚店・精肉店）
 - ・ コーヒー豆プレゼント（カフェ）
 - ・ 小鉢1種ご提供（定食屋）

- サービス系**
- ・ プール1回無料・オリジナルバッグ無料（スポーツジム）
 - ・ キッズプール1回無料（スイミングスクール）
 - ・ カットされた方専用 トリートメント無料（美容院）
 - ・ ラッピング1回分無料（花屋）

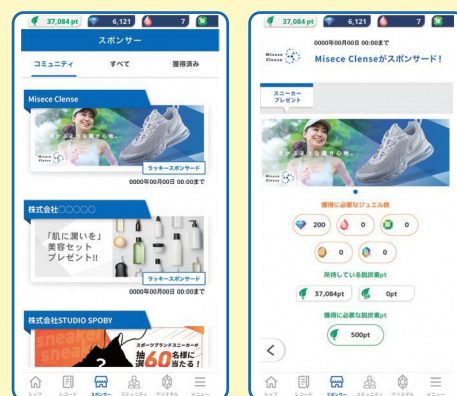
- グッズ系**
- ・ ノベルティグッズプレゼント（保険会社・アパレル系・雑貨屋）
 - ・ サンプルセットプレゼント（ヘルスケア企業・薬局）

アプリ内の掲載画面には、お店のPRとして、協賛いただける商品やサービスの詳細及び、お店の情報・HPリンク等を掲載いただけます。



アプリ内掲載画面の詳細イメージはこちら

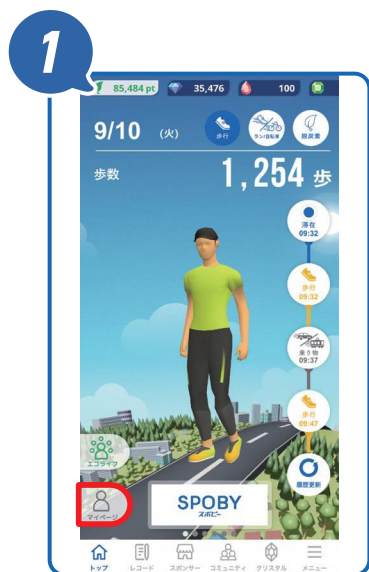
アプリ内の協賛品掲載画面



02. 協賛品交換時のアプリ画面について

※引き換え時に獲得者さまの携帯画面を一緒に確認してください。

1 ~ 2 獲得者さまが操作 3 ~ 6 獲得者さまが操作 & 店舗さま確認



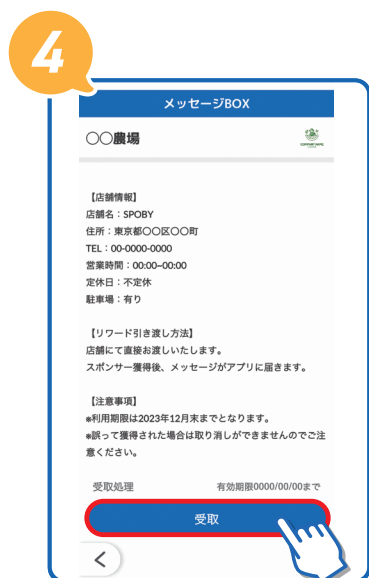
マイページを
タップします



メッセージBOX
をタップします



開いたら、下まで
スクロールします



「受取」をタップ
します



図のように
右へスライドします



OKをタップし、
リワードの受取
完了となります