

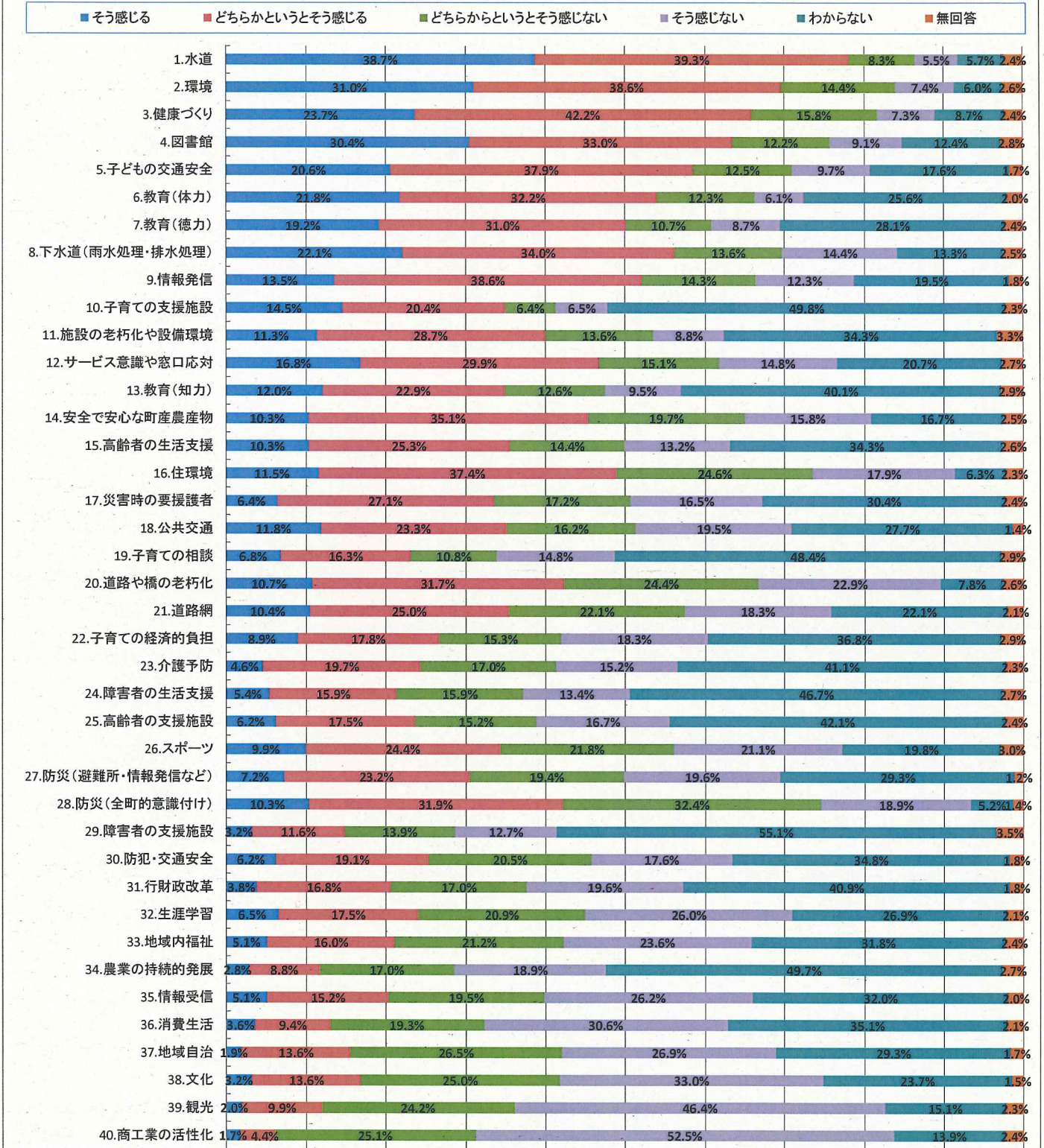
■『実感度』の高い項目

『実感している(「そう感じる」+「どちらかというそう感じる)』 - 『実感していない(「どちらかというそう感じない」+「そう感じない)』 = 『実感度』

調査した40項目を「実感度」の高い項目順であげました。

total 順位	分野	★生活課題	★生活実感	そう感じる	どちらか という そう感じる	実感して いる	どちらか らという そう感 じない	そう感 じない	実感して いない	実感度	わからない	無回答
1	★都市整備・上下水道・産業	水道 …に関する生活課題	安心して水道が使える …と実感できる。	38.7%	39.3%	78.0%	8.3%	5.5%	13.8%	64.2%	5.7%	2.4%
2	★住民生活・福祉・環境	環境 …に関する生活課題	環境に配慮した取り組みが進んでいる …と実感できる。	31.0%	38.6%	69.6%	14.4%	7.4%	21.8%	47.8%	6.0%	2.6%
3	★住民生活・福祉・環境	健康づくり …に関する生活課題	健康を意識して生活している …と実感できる。	23.7%	42.2%	65.9%	15.8%	7.3%	23.1%	42.8%	8.7%	2.4%
4	★子ども・教育・生涯学習	図書館 …に関する生活課題	図書館が使える …と実感できる。	30.4%	33.0%	63.4%	12.2%	9.1%	21.3%	42.1%	12.4%	2.8%
5	★子ども・教育・生涯学習	子どもの交通安全 …に関する生活課題	交通安全への対応がなされている …と実感できる。	20.6%	37.9%	58.5%	12.5%	9.7%	22.2%	36.3%	17.6%	1.7%
6	★子ども・教育・生涯学習	教育(体力) …に関する生活課題	元気に健康的な生活をしている …と実感できる。	21.8%	32.2%	54.0%	12.3%	6.1%	18.4%	35.6%	25.6%	2.0%
7	★子ども・教育・生涯学習	教育(徳力) …に関する生活課題	心豊かにのびのびと育っている …と実感できる。	19.2%	31.0%	50.2%	10.7%	8.7%	19.4%	30.8%	28.1%	2.4%
8	★都市整備・上下水道・産業	下水道(雨水処理・排水処理) …に関する生活課題	安心して雨水や汚水が排水できる …と実感できる。	22.1%	34.0%	56.1%	13.6%	14.4%	28.0%	28.1%	13.3%	2.5%
9	★町政運営・地域自治・地域安全	情報発信 …に関する生活課題	町の情報を、得たいときに得たい手段から得られる …と実感できる。	13.5%	38.6%	52.1%	14.3%	12.3%	26.6%	25.5%	19.5%	1.8%
10	★子ども・教育・生涯学習	子育ての支援施設 …に関する生活課題	施設が以前よりも利用しやすい …と実感できる。	14.5%	20.4%	34.9%	6.4%	6.5%	12.9%	22.0%	49.8%	2.3%
11	★子ども・教育・生涯学習	施設の老朽化や設備環境 …に関する生活課題	施設の安全・安心が確保されている …と実感できる。	11.3%	28.7%	40.0%	13.6%	8.8%	22.4%	17.6%	34.3%	3.3%
12	★住民生活・福祉・環境	サービス意識や窓口対応 …に関する生活課題	サービス意識や窓口対応などが向上している …と実感できる。	16.8%	29.9%	46.7%	15.1%	14.8%	29.9%	16.8%	20.7%	2.7%
13	★子ども・教育・生涯学習	教育(知力) …に関する生活課題	年齢に必要な学力を身につけている …と実感できる。	12.0%	22.9%	34.9%	12.6%	9.5%	22.1%	12.8%	40.1%	2.9%
14	★都市整備・上下水道・産業	安全で安心な町産農産物 …に関する生活課題	安全で安心な町産農産物を食べたり、知ったりする機会がある …と実感できる。	10.3%	35.1%	45.4%	19.7%	15.8%	35.5%	9.9%	16.7%	2.5%
15	★住民生活・福祉・環境	高齢者の生活支援 …に関する生活課題	受けたいときに、受けられるサービスがある …と実感できる。	10.3%	25.3%	35.6%	14.4%	13.2%	27.6%	8.0%	34.3%	2.6%
16	★都市整備・上下水道・産業	住環境 …に関する生活課題	住みやすいまちになっている …と実感できる。	11.5%	37.4%	48.9%	24.6%	17.9%	42.5%	6.4%	6.3%	2.3%
17	★住民生活・福祉・環境	災害時の要援護者 …に関する生活課題	万が一のときに、対応するための体制が整っている …と実感できる。	6.4%	27.1%	33.5%	17.2%	16.5%	33.7%	-0.2%	30.4%	2.4%
18	★町政運営・地域自治・地域安全	公共交通 …に関する生活課題	行きたいときに、そこに行くための交通手段がある …と実感できる。	11.8%	23.3%	35.1%	16.2%	19.5%	35.7%	-0.6%	27.7%	1.4%
19	★子ども・教育・生涯学習	子育ての相談 …に関する生活課題	相談したいときに、相談できる場所がある …と実感できる。	6.8%	16.3%	23.1%	10.8%	14.8%	25.6%	-2.5%	48.4%	2.9%
20	★都市整備・上下水道・産業	道路や橋の老朽化 …に関する生活課題	安心して道路や橋が通行できる …と実感できる。	10.7%	31.7%	42.4%	24.4%	22.9%	47.3%	-4.9%	7.8%	2.6%
21	★都市整備・上下水道・産業	道路網 …に関する生活課題	前よりも、交通渋滞が緩和されている …と実感できる。	10.4%	25.0%	35.4%	22.1%	18.3%	40.4%	-5.0%	22.1%	2.1%
22	★子ども・教育・生涯学習	子育ての経済的負担 …に関する生活課題	経済的負担を過度に感じることなく子育てができる …と実感できる。	8.9%	17.8%	26.7%	15.3%	18.3%	33.6%	-6.9%	36.8%	2.9%
23	★住民生活・福祉・環境	介護予防 …に関する生活課題	利用したいときに、利用できるサービス(教室など)がある …と実感できる。	4.6%	19.7%	24.3%	17.0%	15.2%	32.2%	-7.9%	41.1%	2.3%
24	★住民生活・福祉・環境	障害者の生活支援 …に関する生活課題	受けたいときに、受けられるサービスがある …と実感できる。	5.4%	15.9%	21.3%	15.9%	13.4%	29.3%	-8.0%	46.7%	2.7%
25	★住民生活・福祉・環境	高齢者の支援施設 …に関する生活課題	預けたいときに、預けられる場所がある …と実感できる。	6.2%	17.5%	23.7%	15.2%	16.7%	31.9%	-8.2%	42.1%	2.4%
26	★子ども・教育・生涯学習	スポーツ …に関する生活課題	したいときに、スポーツができる …と実感できる。	9.9%	24.4%	34.3%	21.8%	21.1%	42.9%	-8.6%	19.8%	3.0%
27	★町政運営・地域自治・地域安全	防災(避難所・情報発信など) …に関する生活課題	万が一のときに、対応するための体制が整っている …と実感できる。	7.2%	23.2%	30.4%	19.4%	19.6%	39.0%	-8.6%	29.3%	1.2%
28	★町政運営・地域自治・地域安全	防災(全体的意識付け) …に関する生活課題	万が一のときに、自分が何をしたら良いか知っている …と実感できる。	10.3%	31.9%	42.2%	32.4%	18.9%	51.3%	-9.1%	5.2%	1.4%
29	★住民生活・福祉・環境	障害者の支援施設 …に関する生活課題	預けたいときに、預けられる場所がある …と実感できる。	3.2%	11.6%	14.8%	13.9%	12.7%	26.6%	-11.8%	55.1%	3.5%
30	★町政運営・地域自治・地域安全	防犯・交通安全 …に関する生活課題	犯罪が減っている、交通事故が減っている …と実感できる。	6.2%	19.1%	25.3%	20.5%	17.8%	38.1%	-12.8%	34.8%	1.8%
31	★町政運営・地域自治・地域安全	行財政改革 …に関する生活課題	町は効率的な町政運営をしている …と実感できる。	3.8%	16.8%	20.6%	17.0%	19.6%	36.6%	-16.0%	40.9%	1.8%
32	★子ども・教育・生涯学習	生涯学習 …に関する生活課題	年齢に応じた生涯学習講座が用意されている …と実感できる。	6.5%	17.5%	24.0%	20.9%	26.0%	46.9%	-22.9%	26.9%	2.1%
33	★住民生活・福祉・環境	地域内福祉 …に関する生活課題	万が一のときに、対応するための体制が整っている …と実感できる。	5.1%	16.0%	21.1%	21.2%	23.6%	44.8%	-23.7%	31.8%	2.4%
34	★都市整備・上下水道・産業	農業の持続的発展 …に関する生活課題	後継者の育成や、農地集積が進んでいる …と実感できる。	2.8%	8.8%	11.6%	17.0%	18.9%	35.9%	-24.3%	49.7%	2.7%
35	★町政運営・地域自治・地域安全	情報受信 …に関する生活課題	町に何かを言いたい時に、行ける場所や言える手段がある …と実感できる。	5.1%	15.2%	20.3%	19.5%	26.2%	45.7%	-25.4%	32.0%	2.0%
36	★都市整備・上下水道・産業	消費生活 …に関する生活課題	相談したいときに、相談できる場所がある …と実感できる。	3.6%	9.4%	13.0%	19.3%	30.6%	49.9%	-36.9%	35.1%	2.1%
37	★町政運営・地域自治・地域安全	地域自治 …に関する生活課題	地域や団体に活気があり、新たな自治が芽吹き始めている …と実感できる。	1.9%	13.6%	15.5%	26.5%	26.9%	53.4%	-37.9%	29.3%	1.7%
38	★子ども・教育・生涯学習	文化 …に関する生活課題	町の歴史や文化に親しんでいる …と実感できる。	3.2%	13.6%	16.8%	25.0%	33.0%	58.0%	-41.2%	23.7%	1.5%
39	★都市整備・上下水道・産業	観光 …に関する生活課題	観光にぎわいや活気がある …と実感できる。	2.0%	9.9%	11.9%	24.2%	46.4%	70.6%	-58.7%	15.1%	2.3%
40	★都市整備・上下水道・産業	商工業の活性化 …に関する生活課題	町の企業や商店街ににぎわいや活気がある …と実感できる。	1.7%	4.4%	6.1%	25.1%	52.5%	77.6%	-71.5%	13.9%	2.4%

生活課題に関する実感度一覧 (実感度の高い項目順)



今回調査した40項目を「実感度」の高い項目順で比較してみると、40項目の内、「実感度」がプラス値になっているのが16項目あり、上位には①水道に関する生活課題(安心して水道が使えると実感できる。)②環境に関する生活課題(環境に配慮した取り組みが進んでいると実感できる。)③健康づくりに関する生活課題(健康を意識して生活していると実感できる。)④図書館に関する生活課題(図書館が使えると実感できる。)⑤子どもの交通安全に関する生活課題(交通安全への対応がなされていると実感できる。)があげられ、特に①水道に関する生活課題については、唯一「実感度」が6割を超えた結果になりました。

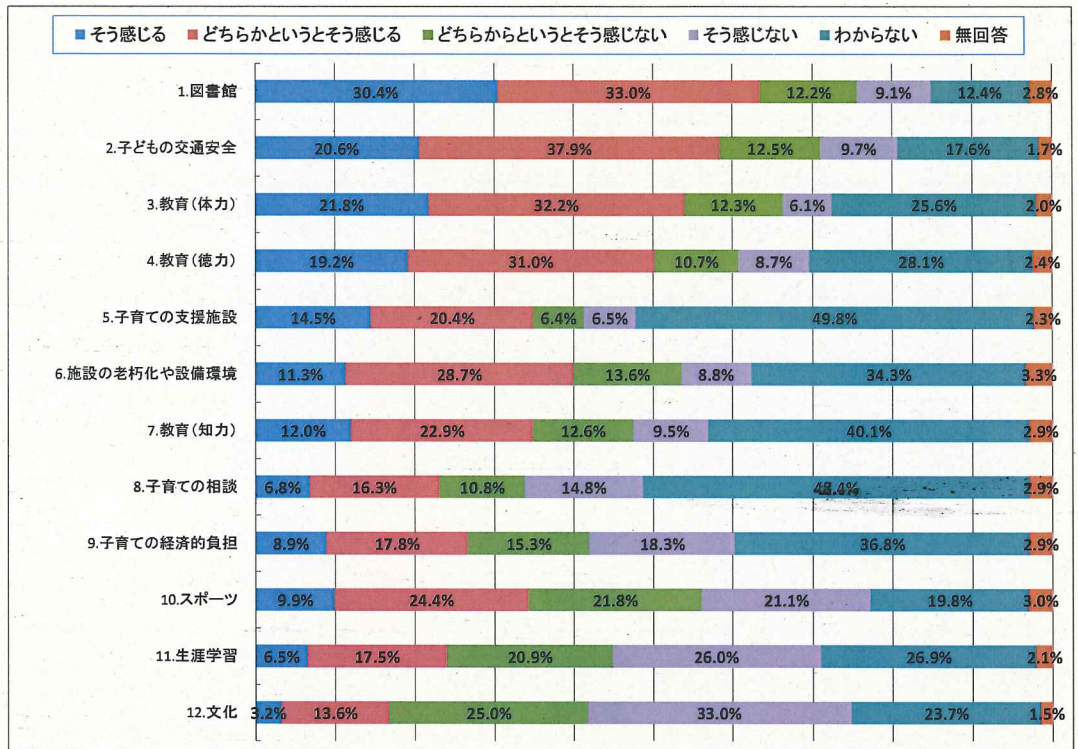
一方、40項目の内、「実感度」がマイナス値になっているのが24項目あり、最も「実感度」が低いのが、**-71.5%の商工業の活性化に関する生活課題**(町の企業や商店街ににぎわいや活気があると実感できる。)であり、次いで**-58.7%の観光に関する生活課題**(観光ににぎわいや活気があると実感できる。)が続きます。両方とも都市整備・上下水道・産業分野であり、町民は特に町の産業や観光に対して実感していないことがうかがえます。

また、実感していない(「どちらかというそう感じない」+「そう感じない」という回答が、実感している(「そう感じる」+「どちらかというそう感じる」という回答を上回っており、実感していない率だけを比較すると、両方ともに7割以上が実感していない結果となりました。

この分野は、自由意見欄への記載も最も多く、町民の皆さんが日々の生活の中で、町が元気で活気ある姿が実感できるように、新たな地域経営計画において、実感度を高められるような事業の展開を図っていくことが必要です。

●分野ごとの『実感度』の高い項目

★子ども・教育・生涯学習分野

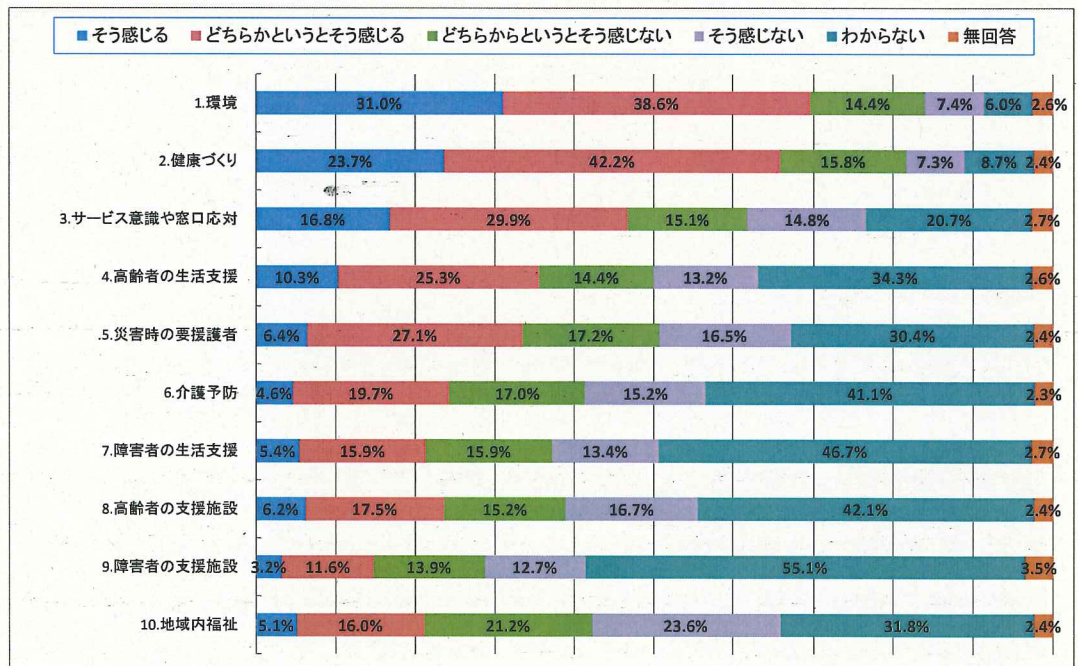


子ども・教育・生涯学習分野で最も実感度が高かったのが、**実感度42.1%**(実感している**63.4%** - 実感していない**21.3%**)の**図書館に関する生活課題**であり、全体の40項目でも4番目に高い項目で、町民の皆さんにとって図書館が身近で、楽しみたいときに利用できているとかがえす。次いで実感度が高かったのが、**実感度36.3%**(実感している**58.5%** - 実感していない**22.2%**)の**子どもの交通安全に関する生活課題**であり、全体の40項目でも5番目に高い結果となりました。子どもたちが交通事故や犯罪にあって、まきこまれないように関係する人たちが協力していると感じていることがうかがえます。

一方、最も実感度が低かったのが、**実感度-41.2%**(実感している**16.8%** - 実感していない**58.0%**)の**文化に関する生活課題**であり、全体の40項目でも3番目に低く、次いで**実感度-22.9%**(実感している**24.0%** - 実感していない**46.9%**)の**生涯学習に関する生活課題**、**実感度-8.6%**(実感している**34.3%** - 実感していない**42.9%**)の**スポーツに関する生活課題**になっています。

こうした結果は、町民が町の文化や歴史に親しんだり、興味があることに対して学んだり、体を動かしたりと、日々の生活において親しみや楽しみが実感できていない可能性があるため、実感してもらえるような事業内容を今後見極めていかなければなりません。

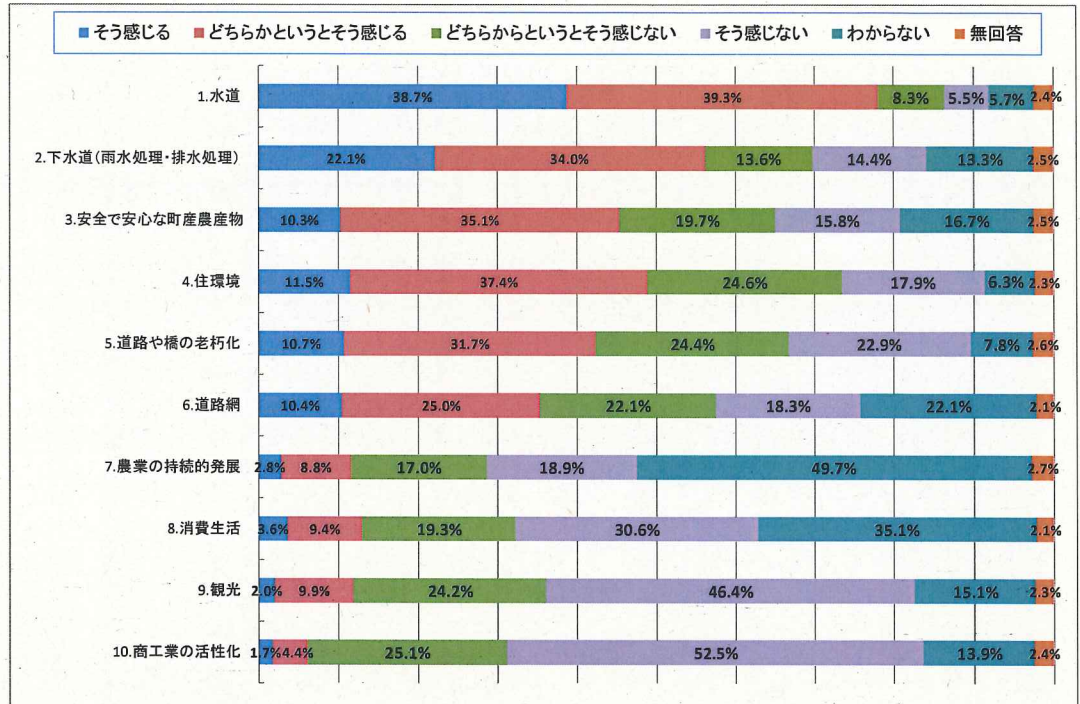
★住民生活・福祉・環境分野



住民生活・福祉・環境分野で最も実感度が高かったのが、**実感度47.8%**(実感している**69.6%** - 実感していない**21.8%**)の**環境に関する生活課題**であり、全体の40項目でも2番目に高い項目で、ごみの分別徹底や環境教育など環境に配慮した取り組みが進んでいると感じていることがうかがえます。次いで実感度が高かったのが、**実感度42.8%**(実感している**65.9%** - 実感していない**23.1%**)の**健康づくりに関する生活課題**であり、全体の40項目でも3番目に高い結果となりました。正しい食生活や定期的な運動・健康診査の受診など、健康を意識して日々生活している人の割合が高いことは、健康づくりに対して町民一人ひとりが意識を持ち始めた結果であり、さらに実感を高めるため、積極的に推進が必要と思われます。

一方、最も実感度が低かったのが、**実感度-23.7%**(実感している**21.1%** - 実感していない**44.8%**)の**地域内福祉に関する生活課題**であり、全体の40項目では8番目に低く、生活の中で万が一のことや悩みごとがあったとき、どこに行けばよいのか、誰に言えばよいのかなど、相談ごとの対応が町民の皆さんにとってはわからない、感じていないことがうかがえます。行政としては、万が一のとき、対応するための体制を整え、情報を発信して町民の皆さんに広く知ってもらえるような取り組みを検討する必要があります。

★都市整備・上下水道・産業分野

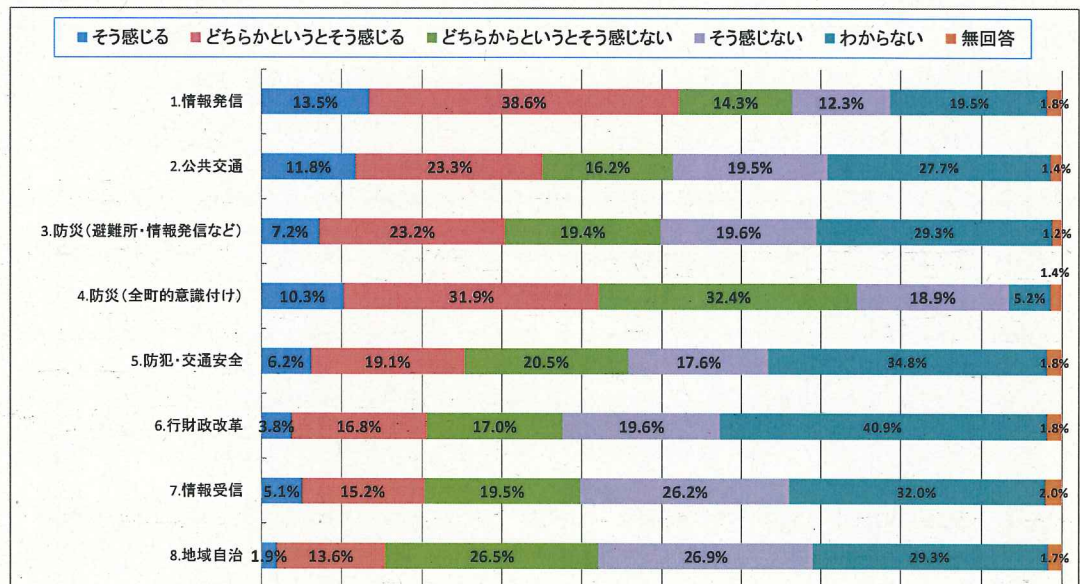


都市整備・上下水道・産業分野で最も実感度が高かったのが、**実感度64.2%**(実感している**78.0%** - 実感していない**13.8%**)の**水道に関する生活課題**であり、全体の40項目の中でも1番高い項目となりました。町民の皆さんにとって町の水道が安心して使えると実感していることがうかがえます。次いで実感度が高かったのが、**実感度28.1%**(実感している**56.1%** - 実感していない**28.0%**)の**下水道(雨水処理・排水処理)に関する生活課題**であり、全体の40項目では8番目に高い結果となりました。水道同様に下水道に関しても安心して雨水や汚水が排水できると実感していることがうかがえますが、下水道に関しては地域性もあるため、区域別に見極める必要もあります。

一方、最も実感度が低かったのが、**実感度-71.5%**(実感している**8.1%** - 実感していない**77.6%**)の**商工業の活性化に関する生活課題**であり、全体の40項目では1番低く、7割以上の町民の皆さんが町の企業や商店街ににぎわいや活気が感じられないと回答をいただきました。次いで**実感度-58.7%**(実感している**11.9%** - 実感していない**70.6%**)の**観光に関する生活課題**も同様に観光に対してもにぎわいや活気が感じられないとの回答でした。

この結果の「実感していない」だけの割合を見ても、この2項目は7割を超えており、町民の皆さんの多くが町に元気がなく、活気がないと実感していることがうかがえ、これから力を入れて少しでも実感してもらえるような行動を起こさなければなりません。

★町政運営・地域自治・地域安全分野



町政運営・地域自治・地域安全分野で最も実感度が高かったのが、**実感度25.5%**(実感している**52.1%** - 実感していない**26.6%**)の**情報発信に関する生活課題**であり、全体の40項目では9番目に高い項目で、町の情報を広報誌・パソコン・携帯電話等で得たいときに得ることができると感じていることがうかがえます。次いで実感度が高かったのが、**実感度-0.6%**(実感している**35.1%** - 実感していない**35.7%**)の**公共交通に関する生活課題**であり、全体の40項目では18番目に高い結果となりましたが、実感していない割合の方が多く、マイナスの結果になっています。

一方、最も実感度が低かったのが、**実感度-37.9%**(実感している**15.5%** - 実感していない**53.4%**)の**地域自治に関する生活課題**であり、全体の40項目でも4番目に低く、地域や各種団体等に活気があり、地域が育っていると感じていないということがうかがえます。

この結果は、町民の皆さんと一緒にまちづくりを進めていくうえで大きなポイントであり、地域コミュニティが元気になれば町そのものも元気になる、そんな地域を育て、実感してもらえるような事業内容を今後見極めていかなければなりません。

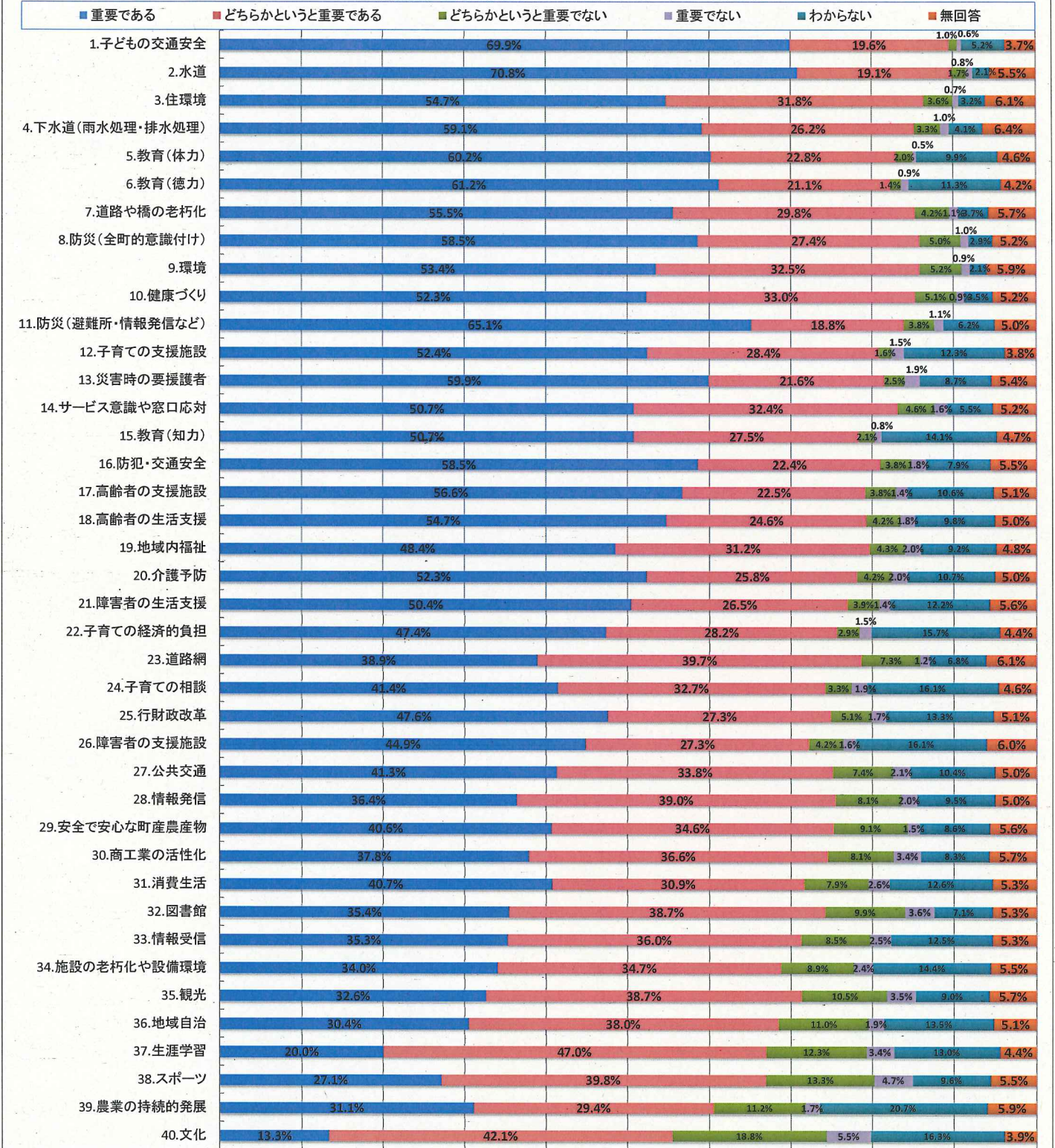
『重要度』の高い項目

『重要である(「重要である」+「どちらかというと重要である」)』 - 『重要でない(「どちらかというと重要でない」+「重要でない」)』 = 『重要度』

調査した40項目を「重要度」の高い項目順であげました。

total 順位	分野	★生活課題	★生活実感	重要である	どちらか というと 重要である	重要である	どちらか かというと 重要でない	重要でない	重要でない	重要度	わからない	無回答
1	★子ども・教育・生涯学習	子どもの交通安全 …に関する生活課題	交通安全への対応がなされている …と実感できる。	69.9%	19.6%	89.5%	1.0%	0.6%	1.6%	87.9%	5.2%	3.7%
2	★都市整備・上下水道・産業	水道 …に関する生活課題	安心して水道が使える …と実感できる。	70.8%	19.1%	89.9%	1.7%	0.8%	2.5%	87.4%	2.1%	5.5%
3	★都市整備・上下水道・産業	住環境 …に関する生活課題	住みやすいまちになっている …と実感できる。	54.7%	31.8%	86.5%	3.6%	0.7%	4.3%	82.2%	3.2%	6.1%
4	★都市整備・上下水道・産業	下水道(雨水処理・排水処理) …に関する生活課題	安心して雨水や汚水が排水できる …と実感できる。	59.1%	26.2%	85.3%	3.3%	1.0%	4.3%	81.0%	4.1%	6.4%
5	★子ども・教育・生涯学習	教育(体力) …に関する生活課題	元気に健康的な生活をしている …と実感できる。	60.2%	22.8%	83.0%	2.0%	0.5%	2.5%	80.5%	9.9%	4.6%
6	★子ども・教育・生涯学習	教育(徳力) …に関する生活課題	心豊かにのびのびと育っている …と実感できる。	61.2%	21.1%	82.3%	1.4%	0.9%	2.3%	80.0%	11.3%	4.2%
7	★都市整備・上下水道・産業	道路や橋の老朽化 …に関する生活課題	安心して道路や橋が通行できる …と実感できる。	55.5%	29.8%	85.3%	4.2%	1.1%	5.3%	80.0%	3.7%	5.7%
8	★町政運営・地域自治・地域安全	防災(全時的意識付け) …に関する生活課題	万が一のときに、自分が何をしたら良いか知っている …と実感できる。	58.5%	27.4%	85.9%	5.0%	1.0%	6.0%	79.9%	2.9%	5.2%
9	★住民生活・福祉・環境	環境 …に関する生活課題	環境に配慮した取り組みが進んでいる …と実感できる。	53.4%	32.5%	85.9%	5.2%	0.9%	6.1%	79.8%	2.1%	5.9%
10	★住民生活・福祉・環境	健康づくり …に関する生活課題	健康を重視して生活している …と実感できる。	52.3%	33.0%	85.3%	5.1%	0.9%	6.0%	79.3%	3.5%	5.2%
11	★町政運営・地域自治・地域安全	防災(避難所・情報発信など) …に関する生活課題	万が一のときに、対応するための体制が整っている …と実感できる。	65.1%	18.8%	83.9%	3.8%	1.1%	4.9%	79.0%	6.2%	5.0%
12	★子ども・教育・生涯学習	子育ての支援施設 …に関する生活課題	施設が以前よりも利用しやすい …と実感できる。	52.4%	28.4%	80.8%	1.6%	1.5%	3.1%	77.7%	12.3%	3.8%
13	★住民生活・福祉・環境	災害時の要援護者 …に関する生活課題	万が一のときに、対応するための体制が整っている …と実感できる。	59.9%	21.6%	81.5%	2.5%	1.9%	4.4%	77.1%	8.7%	5.4%
14	★住民生活・福祉・環境	サービス意識や窓口対応 …に関する生活課題	サービス意識や窓口対応などが向上している …と実感できる。	50.7%	32.4%	83.1%	4.6%	1.6%	6.2%	76.9%	5.5%	5.2%
15	★子ども・教育・生涯学習	教育(知力) …に関する生活課題	年齢に必要な学力を身につけている …と実感できる。	50.7%	27.5%	78.2%	2.1%	0.8%	2.9%	75.3%	14.1%	4.7%
16	★町政運営・地域自治・地域安全	防犯・交通安全 …に関する生活課題	犯罪が減っている、交通事故が減っている …と実感できる。	58.5%	22.4%	80.9%	3.8%	1.8%	5.6%	75.3%	7.9%	5.5%
17	★住民生活・福祉・環境	高齢者の支援施設 …に関する生活課題	預けたいときに、預けられる場所がある …と実感できる。	56.6%	22.5%	79.1%	3.8%	1.4%	5.2%	73.9%	10.6%	5.1%
18	★住民生活・福祉・環境	高齢者の生活支援 …に関する生活課題	受けたいときに、受けられるサービスがある …と実感できる。	54.7%	24.6%	79.3%	4.2%	1.8%	6.0%	73.3%	9.8%	5.0%
19	★住民生活・福祉・環境	地域内福祉 …に関する生活課題	万が一のときに、対応するための体制が整っている …と実感できる。	48.4%	31.2%	79.6%	4.3%	2.0%	6.3%	73.3%	9.2%	4.8%
20	★住民生活・福祉・環境	介護予防 …に関する生活課題	利用したいときに、利用できるサービス(教室など)がある …と実感できる。	52.3%	25.8%	78.1%	4.2%	2.0%	6.2%	71.9%	10.7%	5.0%
21	★住民生活・福祉・環境	障害者の生活支援 …に関する生活課題	受けたいときに、受けられるサービスがある …と実感できる。	50.4%	26.5%	76.9%	3.9%	1.4%	5.3%	71.6%	12.2%	5.6%
22	★子ども・教育・生涯学習	子育ての経済的負担 …に関する生活課題	経済的負担を過度に感じることなく子育てができる …と実感できる。	47.4%	28.2%	75.6%	2.9%	1.5%	4.4%	71.2%	15.7%	4.4%
23	★都市整備・上下水道・産業	道路網 …に関する生活課題	前よりも、交通渋滞が緩和されている …と実感できる。	38.9%	39.7%	78.6%	7.3%	1.2%	8.5%	70.1%	6.8%	6.1%
24	★子ども・教育・生涯学習	子育ての相談 …に関する生活課題	相談したいときに、相談できる場所がある …と実感できる。	41.4%	32.7%	74.1%	3.3%	1.9%	5.2%	68.9%	16.1%	4.6%
25	★町政運営・地域自治・地域安全	行財政改革 …に関する生活課題	町は効率的な町政運営をしている …と実感できる。	47.6%	27.3%	74.9%	5.1%	1.7%	6.8%	68.1%	13.3%	5.1%
26	★住民生活・福祉・環境	障害者の支援施設 …に関する生活課題	預けたいときに、預けられる場所がある …と実感できる。	44.9%	27.3%	72.2%	4.2%	1.6%	5.8%	66.4%	16.1%	6.0%
27	★町政運営・地域自治・地域安全	公共交通 …に関する生活課題	行きたいときに、そこに行くための交通手段がある …と実感できる。	41.3%	33.8%	75.1%	7.4%	2.1%	9.5%	65.6%	10.4%	5.0%
28	★町政運営・地域自治・地域安全	情報発信 …に関する生活課題	町の情報を、得たいときに得たい手段から得られる …と実感できる。	36.4%	39.0%	75.4%	8.1%	2.0%	10.1%	65.3%	9.5%	5.0%
29	★都市整備・上下水道・産業	安全で安心な町産農産物 …に関する生活課題	安全で安心な町産農産物を食べたり、知ったりする機会がある …と実感できる。	40.6%	34.6%	75.2%	9.1%	1.5%	10.6%	64.6%	8.6%	5.6%
30	★都市整備・上下水道・産業	商工業の活性化 …に関する生活課題	町の企業や商店街ににぎわいや活気がある …と実感できる。	37.8%	36.6%	74.4%	8.1%	3.4%	11.5%	62.9%	8.3%	5.7%
31	★都市整備・上下水道・産業	消費生活 …に関する生活課題	相談したいときに、相談できる場所がある …と実感できる。	40.7%	30.9%	71.6%	7.9%	2.6%	10.5%	61.1%	12.6%	5.3%
32	★子ども・教育・生涯学習	図書館 …に関する生活課題	図書館が使えらる …と実感できる。	35.4%	38.7%	74.1%	9.9%	3.6%	13.5%	60.6%	7.1%	5.3%
33	★町政運営・地域自治・地域安全	情報発信 …に関する生活課題	町に何かを言いたい時に、行ける場所や言える手段がある …と実感できる。	35.3%	36.0%	71.3%	8.5%	2.5%	11.0%	60.3%	12.5%	5.3%
34	★子ども・教育・生涯学習	施設の老朽化や設備環境 …に関する生活課題	施設の安全、安心が確保されている …と実感できる。	34.0%	34.7%	68.7%	8.9%	2.4%	11.3%	57.4%	14.4%	5.5%
35	★都市整備・上下水道・産業	観光 …に関する生活課題	観光ににぎわいや活気がある …と実感できる。	32.6%	38.7%	71.3%	10.5%	3.5%	14.0%	57.3%	9.0%	5.7%
36	★町政運営・地域自治・地域安全	地域自治 …に関する生活課題	地域や団体に活気があり、新たな自治が芽吹き始めている …と実感できる。	30.4%	38.0%	68.4%	11.0%	1.9%	12.9%	55.5%	13.5%	5.1%
37	★子ども・教育・生涯学習	生涯学習 …に関する生活課題	年齢に応じた生涯学習講座が用意されている …と実感できる。	20.0%	47.0%	67.0%	12.3%	3.4%	15.7%	51.3%	13.0%	4.4%
38	★子ども・教育・生涯学習	スポーツ …に関する生活課題	したいときに、スポーツができる …と実感できる。	27.1%	39.8%	66.9%	13.3%	4.7%	18.0%	48.9%	9.6%	5.5%
39	★都市整備・上下水道・産業	農業の持続的発展 …に関する生活課題	後継者の育成や、農地集積が進んでいる …と実感できる。	31.1%	29.4%	60.5%	11.2%	1.7%	12.9%	47.6%	20.7%	5.9%
40	★子ども・教育・生涯学習	文化 …に関する生活課題	町の歴史や文化に親しんでいる …と実感できる。	13.3%	42.1%	55.4%	18.8%	5.5%	24.3%	31.1%	16.3%	3.9%

生活課題に関する重要度一覧（重要度の高い項目順）



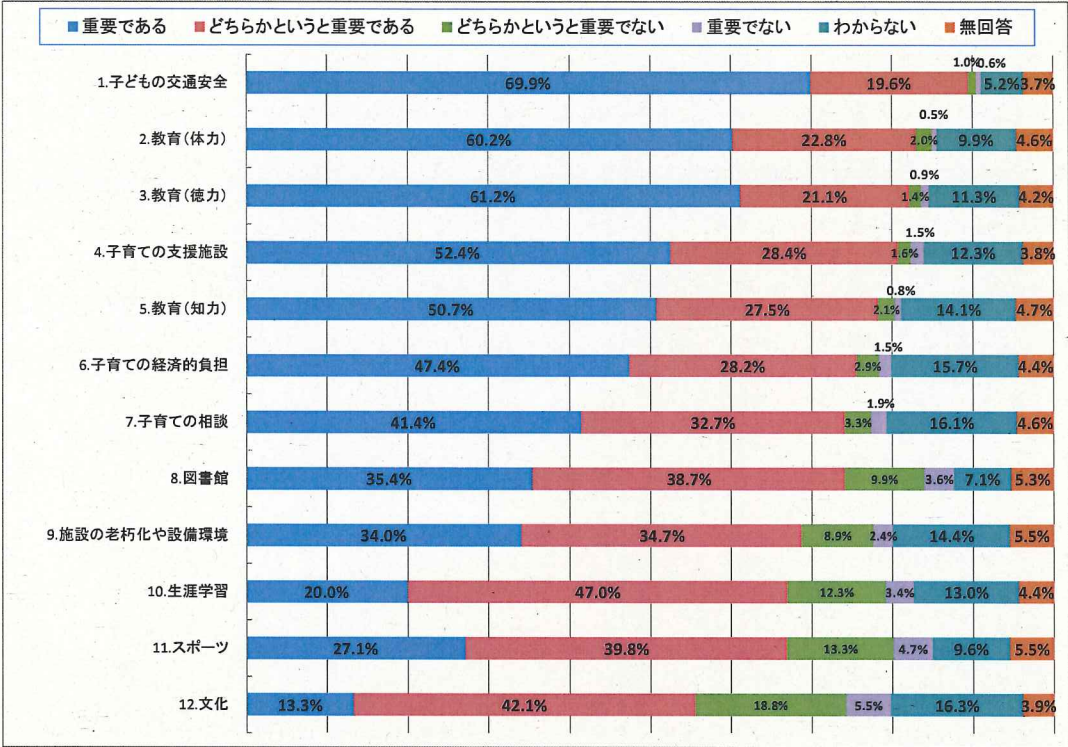
今回調査した40項目を「重要度」の高い項目順で比較してみると、40項目の内、「重要度」が5割を超えた項目が37項目、8割を超えた項目が7項目あり、8割を超えた項目を上位順でみると①子どもの交通安全に関する生活課題、②水道に関する生活課題、③住環境に関する生活課題、④下水道(雨水処理・排水処理)に関する生活課題、⑤教育(体力)に関する生活課題、⑥教育(徳力)に関する生活課題、⑦道路や橋の老朽化に関する生活課題、があげられます。

町民は、『子ども・教育・生涯学習分野』や『都市整備・上下水道・産業分野』に対して特に重要としていることがうかがえます。また、重要度は高いが、実感度がマイナスと低い項目に注目してみると、重要度80.0%の道路や橋の老朽化に関する生活課題(7位/40位)は、実感度-4.9%(20位/40位)、重要度79.9%の防災(全町的意識付け)に関する生活課題(8位/40位)は、実感度-9.1%(28位/40位)、重要度79.0%の防災(避難所・情報発信など)に関する生活課題(11位/40位)は、実感度-8.6%(27位/40位)、重要度77.1%の災害時の要援護者に関する生活課題(13位/40位)は、実感度-0.2%(17位/40位)、などがあげられます。

安心して道路や橋が通行できるようにすることは重要であるが、日々の生活において通行できているとは実感できない。また、防災などは重要であるが、災害時など万が一のときに、何をしたらよいかわからなかったり、対応するための体制が整っていないと実感できない。など重要であるが、それを感じることができていないこれらの項目は、特に今後力を入れていかなければなりません。

●分野ごとの『重要度』の高い項目

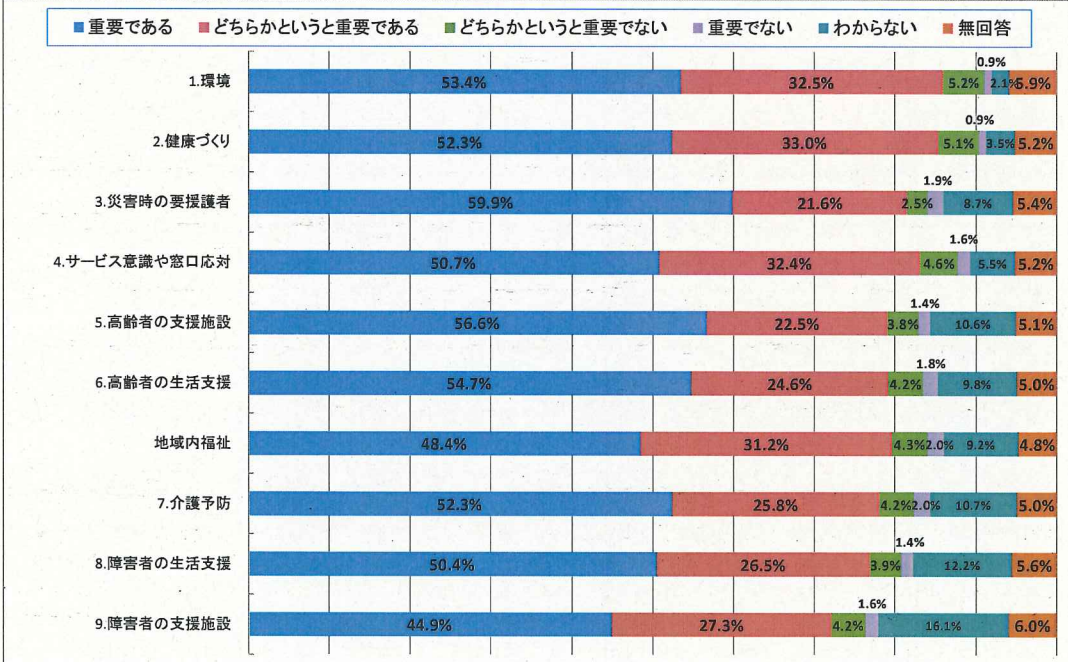
★子ども・教育・生涯学習分野



子ども・教育・生涯学習分野で最も重要度が高かったのが、重要度87.9%(重要である89.5% - 重要でない1.6%)の子どもの交通安全に関する生活課題であり、全体の40項目では1番高い項目です。次いで高かったのが、重要度80.5%(重要である83.0% - 重要でない2.5%)の教育(体力)に関する生活課題、重要度80.0%(重要である82.3% - 重要でない2.3%)の教育(徳力)に関する生活課題であり、子どもたちに関する安全面や教育面は、重要性が高いことがうかがえます。

一方、重要度が低い、重要度31.1%(重要である55.4% - 重要でない14.3%)の文化に関する生活課題、重要度48.9%(重要である68.9% - 重要でない18.0%)のスポーツに関する生活課題、重要度51.3%(重要である67.0% - 重要でない15.7%)の生涯学習に関する生活課題は、実感度の割合もマイナスと低いですが、5割以上の回答者は重要であるとの回答もあるため、限られた財源の中で、緊急性・重要性を見極め、取り組む必要があると思われる。

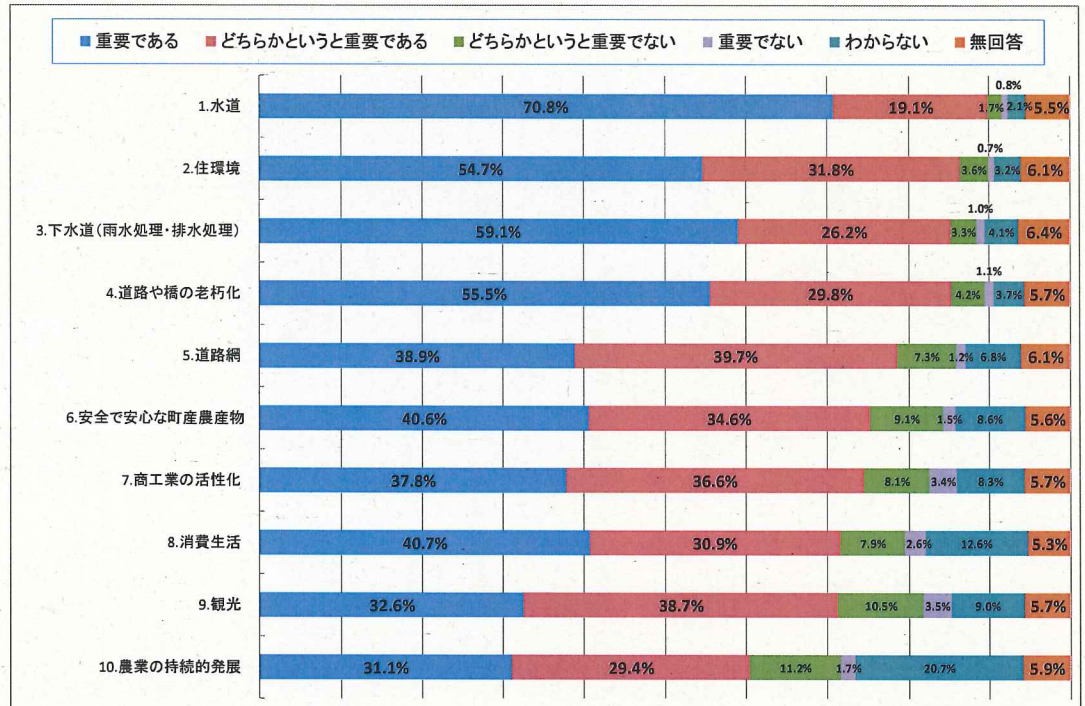
★住民生活・福祉・環境分野



住民生活・福祉・環境分野で最も重要度が高かったのが、重要度79.8%(重要である85.9% - 重要でない6.1%)の環境に関する生活課題であり、全体の40項目では9番目に高い項目です。次いで高かったのが、重要度79.3%(重要である85.3% - 重要でない6.0%)の健康づくりに関する生活課題であり、実感度とともに重要度でも高い結果となりました。

また、単純に「重要である」の割合だけみると、全ての項目で7割以上が重要であるという結果となり、住民生活・福祉・環境分野は全体的に重要性が高いことがうかがえます。

★都市整備・上下水道・産業分野



都市整備・上下水道・産業分野で最も重要度が高かったのが、重要度87.4%(重要である89.9% - 重要でない2.5%)の水道に関する生活課題であり、全体の40項目では2番目に高い項目となりました。
 重要度が8割を超えている項目は、水道に関する生活課題に次いで、重要度82.2%(重要である86.5% - 重要でない4.3%)の住環境に関する生活課題、重要度81.0%(重要85.3% - 重要でない4.3%)の下水道(雨水処理・汚水処理)に関する生活課題、重要度80.0%(重要である85.3% - 重要でない5.3%)の道路や橋の老朽化に関する生活課題となっています。
 また、実感度で40項目中最も低かった商工業の活性化に関する生活課題は、重要度では62.9%(重要である74.4% - 重要でない11.5%)、次いで低かった観光に関する生活課題は、重要度では57.3%(重要である71.3% - 重要でない14.0%)と順位では低い方であるが、両方とも約6割の回答者が重要と示してあるため、力を入れる必要があると思われる。

★町政運営・地域自治・地域安全分野



町政運営・地域自治・地域安全分野で最も重要度が高かったのが、重要度79.9%(重要である85.9% - 重要でない6.0%)の防災(全町的意識付け)に関する生活課題であり、全体の40項目では8番目に高い項目です。次いで高かったのが、重要度79.0%(重要である83.9% - 重要でない4.9%)の防災(避難所・情報発信など)に関する生活課題であり、こちらは全体の40項目では11番目に高い項目になっています。
 防災に関しては、重要度が高いにもかかわらず、実感度がマイナスという結果となり、今後特に力を入れていかなければならない分野であると思われる。