

議案第8号

令和5年度高根沢町下水道事業会計剰余金の処分及び歳入歳出決算認定について

地方公営企業法（昭和27年法律第292号）第32条第2項の規定に基づき、令和5年度高根沢町下水道事業会計決算に伴う剰余金を剰余金処分計算書（案）のとおり処分し、令和5年度高根沢町下水道事業会計歳入歳出決算を地方公営企業法第30条第4項の規定により、別添監査委員の意見を付けて議会の認定に付する。

令和6年9月3日

高根沢町長 加藤公博

令和 5 年 度

高根沢町下水道事業会計決算書

目 次

1	令和5年度高根沢町下水道事業会計決算報告書	4
2	令和5年度高根沢町下水道事業損益計算書	7
3	令和5年度高根沢町下水道事業剰余金計算書	8
4	令和5年度高根沢町下水道事業剰余金処分計算書(案)	9
5	令和5年度高根沢町下水道事業貸借対照表	10
6	注記	13
7	令和5年度高根沢町下水道事業報告書	16
8	令和5年度高根沢町下水道事業キャッシュ・フロー計算書	27
9	令和5年度高根沢町下水道事業会計収益費用明細書	28
(1)	収益的收入及び支出	28
(2)	資本的收入及び支出	33
10	固定資産明細書	35
11	企業債明細書	36

令和5年度高根沢町下水道事業会計決算報告書

1 収益的収入及び支出

(1) 収 入

(単位：円)

区 分	予 算 額			合 計	決 算 額	予算額に比べ 決算額の増減	備 考 (うち、仮受消費税 及び仮受地方消費税)
	当初予算額	補正予算額	地方公営企業 法第24条第3 項の規定によ る支出額に係 る財源充当額				
第1款 下水道事業収益	730,990,000	△ 19,069,000	0	711,921,000	715,651,293	3,730,293	※1,714,348 (24,011,706)
第1項 営業収益	289,949,000	0	0	289,949,000	291,384,261	1,435,261	(24,011,706)
第2項 営業外収益	441,039,000	△ 19,069,000	0	421,970,000	424,267,032	2,297,032	※1,714,348
第3項 特別利益	2,000	0	0	2,000	0	△ 2,000	

※消費税および地方消費税還付額

(2) 支 出

(単位：円)

区 分	予 算 額								決算額	地方公 営企業 法第26 条第2 項の規 定によ る繰越 額	不 用 額	備 考 (うち、仮払消費税及 び仮払地方消費税)
	当 初 予算額	補 正 予算額	予 備 費 支出額	流 用 増 減 額	地 方 公 営 企 業 法 第 24 条 第 3 項 の 規 定 に よ る 支 出 額	小 計	地 方 公 営 企 業 法 第 26 条 第 2 項 の 規 定 に よ る 繰 越 額	合 計				
第1款 下水道事業費用	710,173,000	△ 6,410,000	0	0	0	703,763,000	0	703,763,000	675,185,457	0	28,577,543	(20,053,082)
第1項 営業費用	647,150,000	△ 6,410,000	0	0	0	640,740,000	0	640,740,000	618,166,761	0	22,573,239	(20,052,233)
第2項 営業外費用	61,022,000	0	0	0	0	61,022,000	0	61,022,000	57,018,696	0	4,003,304	(849)
第3項 特別損失	1,000	0	0	0	0	1,000	0	1,000	0	0	1,000	
第4項 予備費	2,000,000	0	0	0	0	2,000,000	0	2,000,000	0	0	2,000,000	

2 資本的収入及び支出

(1) 収 入

(単位：円)

区 分	予 算 額						決 算 額	予 算 額 に 比 べ 決 算 額 の 増 減	備 考 (うち、仮受消費税及び仮受地方消費税)
	当 初 予 算 額	補 正 予 算 額	小 計	地方公営企業法第26条の規定による繰越額に係る財源充当額	継続費通次繰越額に係る財源充当額	合 計			
第1款 資 本 的 収 入	432,529,000	△ 25,773,000	406,756,000	70,500,000	0	477,256,000	408,187,026	△ 69,068,974	
第1項 企 業 債	108,000,000	△ 10,000,000	98,000,000	41,000,000	0	139,000,000	101,000,000	△ 38,000,000	38,000,000円は翌年度繰越額に係る財源
第2項 出 資 金	161,031,000	0	161,031,000	0	0	161,031,000	161,031,126	126	
第3項 国 庫 補 助 金	115,000,000	△ 6,500,000	108,500,000	29,500,000	0	138,000,000	106,734,800	△ 31,265,200	31,265,000円は翌年度繰越額に係る財源
第4項 負 担 金 等	48,497,000	△ 9,273,000	39,224,000	0	0	39,224,000	39,421,100	197,100	
第5項 固 定 資 産 売 却 代 金	1,000	0	1,000	0	0	1,000	0	△ 1,000	

(2) 支 出

(単位：円)

区 分	予 算 額							決 算 額	翌年度繰越額			不 用 額	備 考 (うち、仮払消費税及び仮払地方消費税)
	当 初 予 算 額	補 正 予 算 額	流 用 増 減 額	小 計	地方公営企業法第26条の規定による繰越額	継続費通次繰越額	合 計		地方公営企業法第26条の規定による繰越額	継 続 費 通 次 繰 越 額	合 計		
第1款 資 本 的 支 出	639,353,000	△ 8,717,000	0	630,636,000	79,971,000	0	710,607,000	624,861,537	32,308,000	41,480,000	73,788,000	11,957,463	(20,941,077)
第1項 建 設 改 良 費	295,193,000	△ 8,717,000	0	286,476,000	79,971,000	0	366,447,000	280,701,846	32,308,000	41,480,000	73,788,000	11,957,154	(20,941,077)
第2項 企 業 債 償 還 金	344,160,000	0	0	344,160,000	0	0	344,160,000	344,159,691	0	0	0	309	

資本的収入額が資本的支出額に不足する額216,674,511円は、当年度分消費税及び地方消費税資本的収支調整額 7,654,177円、過年度分損益勘定留保資金 112,393,726円、当年度分損益勘定留保資金68,065,373円、減債積立金 28,561,235円で補てんした。

令和5年度高根沢町下水道事業損益計算書

(令和5年4月1日から令和6年3月31日まで)

	円	円	円
1 営業収益			
(1) 下水道使用料	240,101,670		
(2) 雨水処理負担金	26,801,320		
(3) 受託工事収益	0		
(4) その他営業収益	<u>469,565</u>	267,372,555	
2 営業費用			
(1) 管路費	8,725,943		
(2) 処理場費	173,215,737		
(3) 受託工事費	0		
(4) 総係費	45,673,549		
(5) 減価償却費	370,241,434		
(6) 資産減耗費	<u>257,865</u>	<u>598,114,528</u>	
営業利益			△ 330,741,973
3 営業外収益			
(1) 受取利息及び配当金	2,359		
(2) 他会計補助金	15,000,000		
(3) 他会計負担金	209,251,387		
(4) 国庫補助金	5,308,000		
(5) 長期前受金戻入	191,397,949		
(6) 雑収	<u>1,592,989</u>	422,552,684	
4 営業外費用			
(1) 支払利息及び企業債取扱諸費	56,951,357		
(2) 雑支出	<u>2,047,695</u>	<u>58,999,052</u>	<u>363,553,632</u>
経常利益			32,811,659
5 特別利益			
(1) 固定資産売却益	0		
(2) 過年度損益修正益	<u>0</u>	0	
6 特別損失			
(1) 過年度損益修正損	<u>0</u>	<u>0</u>	<u>0</u>
当年度純利益			32,811,659
前年度繰越利益剰余金			0
その他未処分利益剰余金変動額			<u>28,561,235</u>
当年度未処分利益剰余金			<u><u>61,372,894</u></u>

令和5年度高根沢町下水道事業剰余金計算書

(令和5年4月1日から令和6年3月31日まで)

(単位：円)

	資本金		剰余金										資本合計
	自己 資本金	借入 資本金	資本剰余金					利益剰余金					
			国補助金	県補助金	他会計 補助金	受益者 負担金	資本剰余 金合計	減債 積立金	利益 積立金	建設改良 積立金	未処分利益 剰余金	利益剰余 金合計	
前年度末残高	1,792,772,815	0	534,429,857	1,784,529	59,078,398	28,999,544	624,292,328	0	0	0	59,651,847	59,651,847	2,476,716,990
前年度処分額	31,090,612	0	0	0	0	0	0	28,561,235	0	0	△ 59,651,847	△ 31,090,612	0
議会の議決による処分額	31,090,612	0	0	0	0	0	0	28,561,235	0	0	△ 59,651,847	△ 31,090,612	0
自己資本金への組入	31,090,612	0	0	0	0	0	0	0	0	0	△ 31,090,612	△ 31,090,612	0
減債積立金の積立	0	0	0	0	0	0	0	28,561,235	0	0	△ 28,561,235	0	0
処分後残高	1,823,863,427	0	534,429,857	1,784,529	59,078,398	28,999,544	624,292,328	28,561,235	0	0	(繰越利益剰余金) 0	28,561,235	2,476,716,990
当年度変動額	161,031,126	0	0	0	0	0	0	△ 28,561,235	0	0	61,372,894	32,811,659	193,842,785
企業債の償還	0	0	0	0	0	0	0	△ 28,561,235	0	0	0	△ 28,561,235	△ 28,561,235
減債積立金からの組入	0	0	0	0	0	0	0	0	0	0	28,561,235	28,561,235	28,561,235
一般会計出資金の受入	161,031,126	0	0	0	0	0	0	0	0	0	0	0	161,031,126
当年度純利益	0	0	0	0	0	0	0	0	0	0	32,811,659	32,811,659	32,811,659
当年度末残高	1,984,894,553	0	534,429,857	1,784,529	59,078,398	28,999,544	624,292,328	0	0	0	(当年度未処分 利益剰余金) 61,372,894	61,372,894	2,670,559,775

(注) 1 この計算書における△表記は、減少を示すものである。

令和 5 年度高根沢町下水道事業剰余金処分計算書（案）

（単位：円）

	資 本 金		資本剰余金	未処分利益剰余金
	自己資本金	借入資本金		
当年度末残高	1,984,894,553	0	624,292,328	61,372,894
議会の議決による処分額	28,561,235	0	0	△ 61,372,894
自己資本金への組入	28,561,235	0	0	△ 28,561,235
減債積立金の積立	0	0	0	△ 32,811,659
処分後残高	2,013,455,788	0	624,292,328	(繰越利益剰余金) 0

（注） 1 この計算書における△表記は、減少を示すものである。

令和5年度高根沢町下水道事業貸借対照表

(令和6年3月31日)

資 産 の 部

	円	円	円	円
1 固定資産				
(1) 有形固定資産				
イ 土地		1,133,470,652		
ロ 建物	842,603,286			
減価償却累計額	<u>△ 153,557,732</u>	689,045,554		
ハ 構築物	11,294,287,511			
減価償却累計額	<u>△ 1,565,704,304</u>	9,728,583,207		
ニ 機械及び装置	1,256,739,318			
減価償却累計額	<u>△ 437,893,452</u>	818,845,866		
ホ 車両運搬具		51,500		
ヘ 工具、器具及び備品	2,296,513			
減価償却累計額	<u>△ 838,752</u>	1,457,761		
ト 建設仮勘定		<u>51,498,200</u>		
有形固定資産合計			12,422,952,740	
(2) 無形固定資産				
イ 施設利用権		<u>72,157,686</u>		
無形固定資産合計			<u>72,157,686</u>	
固定資産合計				12,495,110,426
2 流動資産				
(1) 現金預金			159,296,397	
(2) 未収金		40,999,538		
貸倒引当金		<u>△ 490,967</u>	<u>40,508,571</u>	
流動資産合計				<u>199,804,968</u>
資産合計				<u>12,694,915,394</u>

負債の部

	円	円	円
3 固定負債			
(1) 企業債			
イ 建設改良費等の財源に充てるための企業債	<u>3,692,686,708</u>		
企業債合計		<u>3,692,686,708</u>	
固定負債合計			3,692,686,708
4 流動負債			
(1) 企業債			
イ 建設改良費等の財源に充てるための企業債	<u>353,029,294</u>		
企業債合計		353,029,294	
(2) 未払金		44,463,963	
(3) 引当金			
イ 賞与引当金	1,254,000		
ロ 法定福利費引当金	<u>254,000</u>		
引当金合計		<u>1,508,000</u>	
流動負債合計			399,001,257
5 繰延収益			
長期前受金		7,062,519,265	
収益化累計額		<u>△ 1,129,851,611</u>	
繰延収益合計			<u>5,932,667,654</u>
負債合計			<u>10,024,355,619</u>

資 本 の 部

6 資 本 金	円	円	円
(1) 自 己 資 本 金			
イ 固 有 資 本 金	1,022,186,465		
ロ 繰 入 資 本 金	833,543,926		
ハ 組 入 資 本 金	<u>129,164,162</u>		
自 己 資 本 金 合 計		<u>1,984,894,553</u>	
資 本 金 合 計			1,984,894,553
7 剰 余 金			
(1) 資 本 剰 余 金			
イ 国 庫 補 助 金	534,429,857		
ロ 県 補 助 金	1,784,529		
ハ 他 会 計 補 助 金	59,078,398		
ニ 受 益 者 負 担 金	<u>28,999,544</u>		
資 本 剰 余 金 合 計		624,292,328	
(2) 利 益 剰 余 金			
イ 減 債 積 立 金	0		
ロ 当 年 度 未 処 分 利 益 剰 余 金	<u>61,372,894</u>		
利 益 剰 余 金 合 計		<u>61,372,894</u>	
剰 余 金 合 計			<u>685,665,222</u>
資 本 合 計			<u>2,670,559,775</u>
負 債 資 本 合 計			<u><u>12,694,915,394</u></u>

注記

I 重要な会計方針

1 固定資産の減価償却の方法

(1)有形固定資産

・減価償却の方法	定額法による。
・主な耐用年数	
建物	8～50年
構築物	10～50年
機械及び装置	2～30年
車両運搬具	4～6年
工具、器具及び備品	4～20年

(2)無形固定資産

・減価償却の方法	定額法による。
・主な耐用年数	
施設利用権	50年

2 引当金の計上方法

(1)退職給付引当金

職員の退職手当に係る負担金は、「高根沢町企業職員(下水道事業)の退職手当に係る負担金の取扱いに関する覚書」に基づき、栃木県市町村総合事務組合への一般負担金のみを下水道事業が負担し、追加的な費用は全て一般会計が負担することとなっているため、退職給付引当金は計上していない。

(2)賞与引当金

職員の期末手当及び勤勉手当の支給に備えるため、当年度末における支給見込額に基づき、翌年度の支給見込額のうち当年度の負担に属する額(12月から翌年3月までの4か月分)を計上している。

(3) 法定福利費引当金

職員の期末手当及び勤勉手当の支給に伴い発生する法定福利費の支払いに備えるため、当年度末における支給見込額に基づき、翌年度の支給見込額のうち当年度の負担に属する額(12月から翌年3月までの4か月分)を計上している。

(4) 貸倒引当金

債権の不納欠損による損失に備えるため、貸倒実績率等により回収不能見込額を計上している。

3 消費税及び地方消費税の会計処理

消費税及び地方消費税の会計処理は税抜方式によっている。

II 貸借対照表等関連

1 引当金の取崩し

(1) 賞与引当金の取崩し

当年度において、期末手当及び勤勉手当として前年度の負担に属する額(12月から3月までの4か月分)1,271,000円を支給することとなったため、賞与引当金1,271,000円を取り崩した。

(2) 法定福利費引当金の取崩し

当年度において、期末手当及び勤勉手当に係る法定福利費として前年度の負担に属する額(12月から3月までの4か月分)250,000円を支給することとなったため、法定福利費引当金250,000円を取り崩した。

(3) 貸倒引当金の取崩し

当年度において、下水道使用料及び受益者負担金の不納欠損処理のため、貸倒引当金282,302円を取り崩した。

III セグメント情報に関する注記

1 報告セグメントの概要

高根沢町下水道事業会計は、公共下水道事業及び農業集落排水事業を運営しており、各事業で運営方針を決定していることから、「公共下水道事業」と「農業集落排水事業」の2つを報告セグメントとしている。

なお、各報告セグメントの事業の内容は以下のとおりである。

事業区分	事業の内容
公共下水道事業	宝積寺処理区及び仁井田処理区に係る汚水処理、雨水処理
農業集落排水事業	東部処理区及び大用地処理区に係る汚水処理

2 報告セグメントごとの営業収益等

令和5年度(自 令和5年4月1日 至 令和6年3月31日)

(単位:千円)

	公共下水道事業	農業集落排水事業	合計
営業収益	241,884	25,489	267,373
営業費用	500,832	97,283	598,115
営業損益	△ 258,948	△ 71,794	△ 330,742
経常損益	29,728	3,084	32,812
セグメント資産	11,236,671	1,458,244	12,694,915
セグメント負債	9,057,187	967,169	10,024,356
その他の項目			
雨水処理負担金	26,801	0	26,801
他会計補助金	0	15,000	15,000
他会計負担金	172,472	36,779	209,251
出資金	104,031	57,000	161,031
減価償却費	314,913	55,328	370,241
特別利益	0	0	0
特別損失	0	0	0
有形固定資産及び 無形固定資産の増減額	△ 49,448	△ 53,978	△ 103,426

令和5年度高根沢町下水道事業報告書

1 概 況

(1) 総括事項

公共下水道事業の主な事業としては、汚水管渠整備事業、処理場施設改良事業を行った。汚水管渠整備事業により、全体計画面積495.00haに対する整備面積は427.21haとなり、整備率は86.31%で、前年度と比較して2.91%上昇した。なお、農業集落排水事業は整備が完了している。

下水道の普及状況は、本年度末の処理区域内人口が19,147人で、前年度に対し72人の増加となり、普及率は66.58%で、前年度より0.72%上昇した。

また、水洗化人口は16,645人で、前年度に対し27人の減少となり、水洗化率は86.93%で、前年度より0.47%低下した。

収益的収支では、総収益が14,520千円の減、総費用が18,770千円の減となり、当年度純利益は前年度4,250千円増の32,812千円となった。

総収益の14,520千円減の内訳としては、営業収益が37,250千円の増、営業外収益が51,770千円の減となっている。営業収益が増加した主な要因は、下水道使用料改定に伴う使用料収入の増である。営業外収益が減少した主な要因は、一般会計からの補助金の減である。

総費用の18,770千円減の内訳としては、営業費用が8,051千円の減、営業外費用が10,719千円の減となっている。営業費用が減少した主な要因は、動力費、修繕費の減である。営業外費用が減少した主な要因は、企業債の償還利息の減である。

資本的収支では、支出に対し収入が216,675千円不足したため、補てん財源で措置した。

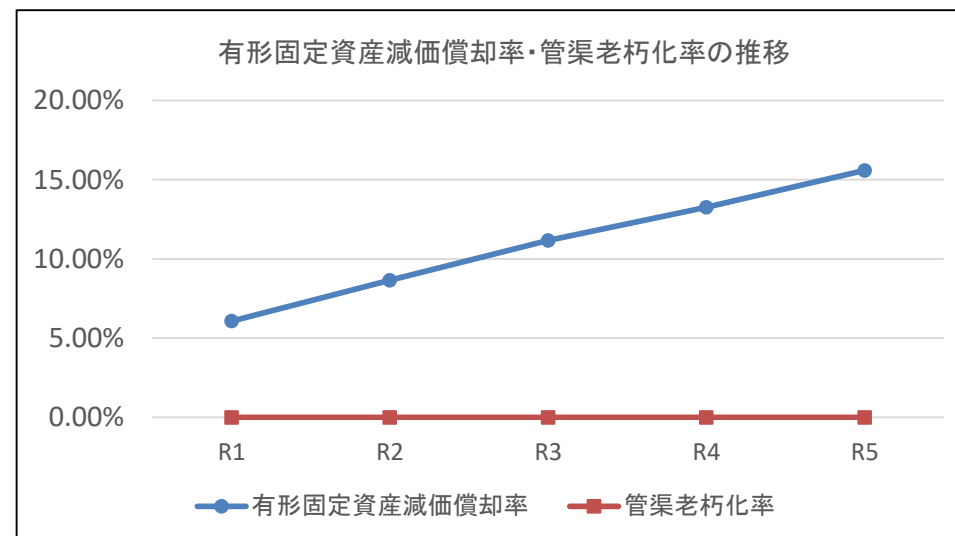
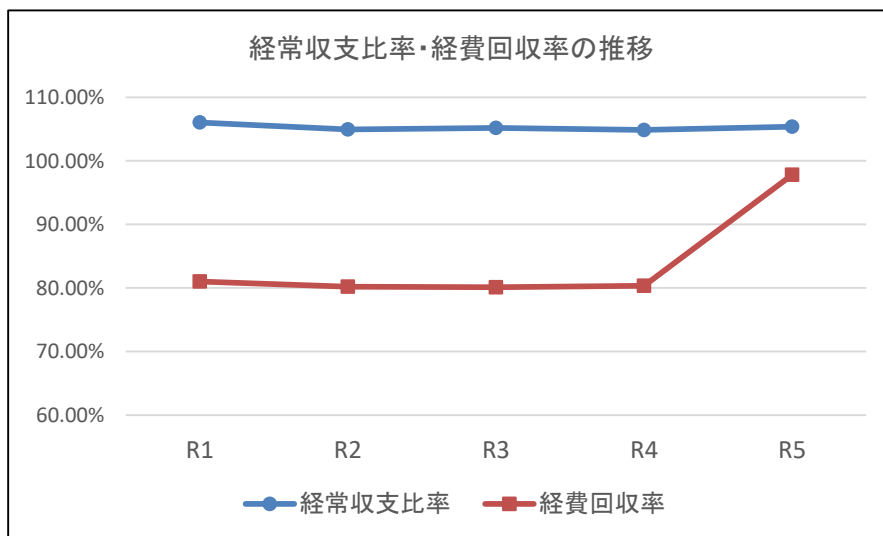
(2) ① 公共下水道事業の経営指標に関する事項

令和5年度決算における経営成績について、経営の健全性を示す経常収支比率は、前年度より0.53ポイント増の105.40%となり、健全経営の水準とされる100%を上回っています。使用料で回収すべき経費をどの程度使用料で賄えているかを示す経費回収率は、令和5年4月より下水道使用料を改定したことにより、前年度より17.48ポイント改善し、97.81%となっております。

一方、償却対象資産の減価償却の状況を示す有形固定資産減価償却率は前年度より2.34ポイント増の15.59%、法定耐用年数を経過した管渠延長の割合を示す管渠老朽化率は0.00%となっております。耐用年数を経過した管渠はありませんが、将来の更新需要に備え、引き続き、計画的な維持管理を実施しライフサイクルコストの低減に努めます。

<経営指標の推移>

	R1	R2	R3	R4	R5
経常収支比率	106.04%	104.94%	105.17%	104.87%	105.40%
経費回収率	81.02%	80.19%	80.13%	80.33%	97.81%
有形固定資産減価償却率	6.07%	8.66%	11.16%	13.25%	15.59%
管渠老朽化率	0.00%	0.00%	0.00%	0.00%	0.00%



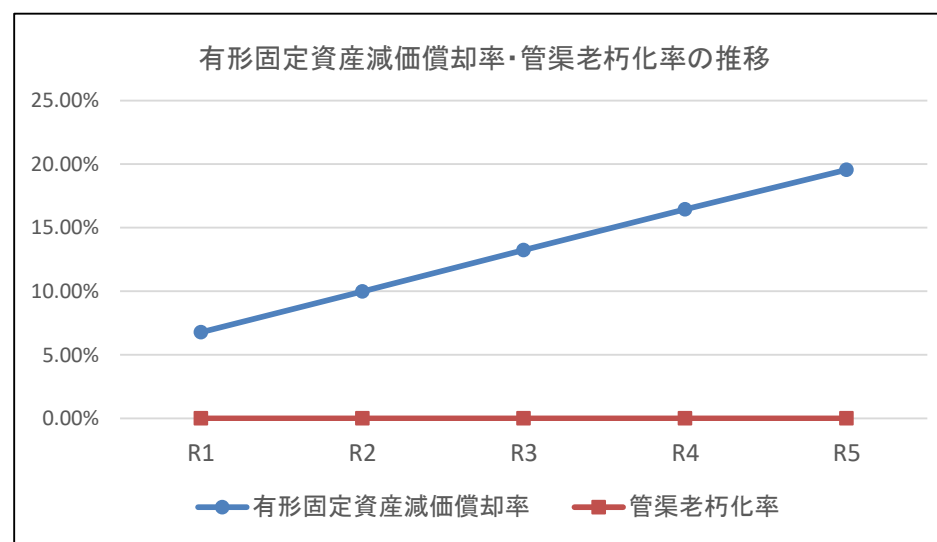
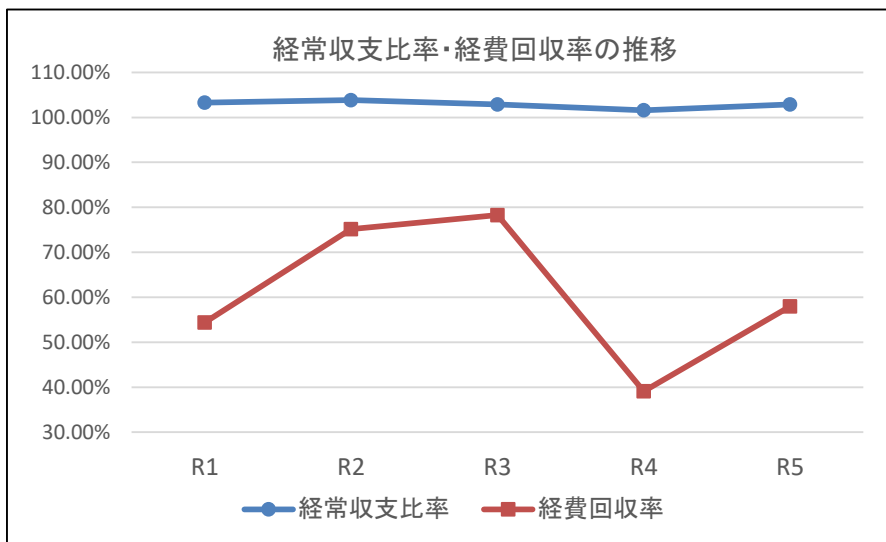
(2) ② 農業集落排水事業の経営指標に関する事項

令和5年度決算における経営成績について、経営の健全性を示す経常収支比率は、前年度より1.30ポイント増の102.88%となり、健全経営の水準とされる100%を上回っていますが、使用料で回収すべき経費をどの程度使用料で賄えているかを示す経費回収率は、前年度より18.86ポイント増の57.95%と低く、一般会計からの繰入金に依存している状況です。人口増加は見込めず、農業集落排水施設使用料収入も減少傾向で推移していることから、経費の削減、適正な維持管理等の経営努力を継続していきます。

一方、償却対象資産の減価償却の状況を示す有形固定資産減価償却率は前年度より3.11ポイント増の19.56%、法定耐用年数を経過した管渠延長の割合を示す管渠老朽化率は0.00%となっています。耐用年数を経過した管渠はありませんが、将来の更新需要に備え、引き続き、計画的な維持管理を実施しライフサイクルコストの低減に努めます。

<経営指標の推移>

	R1	R2	R3	R4	R5
経常収支比率	103.30%	103.86%	102.89%	101.58%	102.88%
経費回収率	54.36%	75.17%	78.28%	39.09%	57.95%
有形固定資産減価償却率	6.77%	9.99%	13.23%	16.45%	19.56%
管渠老朽化率	0.00%	0.00%	0.00%	0.00%	0.00%



(3) 議会議決事項

議案番号	件名	提出年月日	議決(了承)年月日
専決処分第8号	令和4年度高根沢町下水道事業会計補正予算について	令和5年6月1日	令和5年6月8日
議案第8号	令和5年度高根沢町下水道事業会計補正予算議決について	令和5年6月1日	令和5年6月8日
報告第3号	令和4年度高根沢町下水道事業会計予算繰越計算書の報告について	令和5年6月1日	令和5年6月8日
議案第11号	令和4年度高根沢町下水道事業会計剰余金の処分及び歳入歳出決算認定について	令和5年9月1日	令和5年9月14日
報告第3号	令和4年度高根沢町下水道事業会計資金不足比率について	令和5年9月1日	令和5年9月14日
追加議案第9号	令和5年度高根沢町下水道事業会計補正予算議決について	令和5年12月7日	令和5年12月7日
議案第11号	高根沢町上下水道事業審議会条例の制定について	令和6年2月29日	令和6年3月15日
議案第30号	令和5年度高根沢町下水道事業会計補正予算議決について	令和6年2月29日	令和6年3月15日
議案第36号	令和6年度高根沢町下水道事業会計予算議決について	令和6年2月29日	令和6年3月15日

(4) 行政官庁認可事項
認可事項なし

(5) 職員に関する事項

区分	事務職員	技術職員	その他	計
管理者			(1)	(1)
課長				0
課長補佐	1			1
業務管理係	1			1
建設整備係	1			1
合計	3		(1) 0	(1) 3
前年度	3		(1) 0	(1) 3
増減	0	0	(0) 0	(0) 0

(6) 料金その他供給条件の設定、変更に関する事項

令和4年第4回高根沢町議会9月定例会において可決された「高根沢町下水道条例の一部を改正する条例」に基づき、下水道使用料を下記のとおり改定し、令和5年4月1日より実施することとした。

改正後					改正前				
料率	基本料金 (1月につき)		超過料金		料率	基本料金 (1月につき)		超過料金	
用途	汚水量	金額	汚水量	金額 1m ³ につき	用途	汚水量	金額	汚水量	金額 1m ³ につき
一般用	10m ³ まで	1,250円	10m ³ を超え 20m ³ まで	138円	一般用	10m ³ まで	1,000円	10m ³ を超え 20m ³ まで	110円
			20m ³ を超え 30m ³ まで	150円				20m ³ を超え 30m ³ まで	120円
			30m ³ を超え 50m ³ まで	163円				30m ³ を超え 50m ³ まで	130円
			50m ³ を超え 100m ³ まで	175円				50m ³ を超え 100m ³ まで	140円
			100m ³ を超えるもの	188円				100m ³ を超えるもの	150円
臨時用	1m ³ につき		188円		臨時用	1m ³ につき		150円	

2 工 事

(1) 建設改良工事の概況

(単位：円)

工 事 名	工 事 概 要	事 業 費	着工年月日	竣工年月日	備 考
高根沢町公共下水道管渠築造工事第1工区	施工延長 348.8m	30,602,000	令和5年9月21日	令和6年3月25日	(株)アライ実業
高根沢町公共下水道管渠築造工事第2工区	施工延長 361.5m	34,232,000	令和5年8月14日	令和6年2月9日	(株)アライ実業
高根沢町公共下水道管渠築造工事第3工区 (※令和6年度へ繰越)	施工延長 212.2m	23,430,000	令和6年1月22日	令和6年6月28日	(有)小宅建設
高根沢町公共下水道管渠築造工事第4工区	施工延長 210.0m	23,287,000	令和5年8月17日	令和5年12月4日	(株)アライ実業
高根沢町公共下水道管渠築造工事第5工区	施工延長 246.2m	27,225,000	令和5年9月14日	令和6年3月11日	向洋工業(株)
下水道事業舗装本復旧工事その1 (※令和6年度へ繰越)	舗装本復旧 1,721㎡	12,221,000	令和6年1月18日	令和6年5月31日	(有)藤興業
下水道事業舗装本復旧工事その2 (※令和6年度へ繰越)	舗装本復旧 1,417㎡	10,450,000	令和6年2月20日	令和6年5月31日	(株)手塚興業
宝積寺アクアセンター施設修繕工事	主ポンプ、送気遮断弁、散気装置圧抜弁更新 一式	6,226,000	令和5年7月4日	令和6年2月26日	水ingエンジニアリング(株)
マンホールポンプ交換工事	マンホールポンプ交換工 一式	1,628,000	令和5年7月4日	令和6年2月26日	水ingエンジニアリング(株)
汚水柵設置工事	宝積寺地内など22件	16,709,000	令和5年4月7日	令和6年3月15日	町内業者
仁井田水処理センターシーケンサ更新工事 (※令和6年度へ繰越)	シーケンサ更新 一式	73,480,000	令和6年1月22日	令和7年3月10日	関電設工業(株)
高根沢町公共下水道管渠築造工事第3工区 (※令和4年度からの繰越事業)	施工延長 367.4m	25,336,000 ※契約額39,336,000	令和4年10月6日	令和5年4月28日	(株)荻原組
高根沢町公共下水道管渠築造工事第4工区 (※令和4年度からの繰越事業)	施工延長 366.5m	22,332,000 ※契約額37,092,000	令和4年9月14日	令和5年9月29日	(株)手塚興業
高根沢町公共下水道管渠築造工事第5工区 (※令和4年度からの繰越事業)	施工延長 329.7m	25,304,000 ※契約額40,304,000	令和4年8月8日	令和5年7月14日	(有)藤興業

3 業 務

(1) 業 務 量

事 項	単 位	令 和 4 年 度	令 和 5 年 度	比 較		備 考
				増 減	比 率 (%)	
① 年度末処理区域内人口	人	19,075	19,147	72	100.38	
公共下水道事業		17,741	17,842	101	100.57	
農業集落排水事業		1,334	1,305	△ 29	97.83	
② 年度末行政区域内人口	人	28,963	28,757	△ 206	99.29	
③ 処理区域内面積	ha	624.85	639.21	14.36	102.30	
公共下水道事業		412.85	427.21	14.36	103.48	
農業集落排水事業		212.00	212.00	0.00	100.00	
④ 普及率（① / ②）	%	65.86	66.58	0.72	—	
公共下水道事業		61.25	62.04	0.79	—	
農業集落排水事業		4.61	4.54	△ 0.07	—	
⑤ 年度末水洗化人口	人	16,672	16,645	△ 27	99.84	
公共下水道事業		15,367	15,413	46	100.30	
農業集落排水事業		1,305	1,232	△ 73	94.41	
⑥ 水洗化率（⑤ / ①）	%	87.40	86.93	△ 0.47	—	
公共下水道事業		86.62	86.39	△ 0.23	—	
農業集落排水事業		97.83	94.41	△ 3.42	—	
⑦ 年間処理水量	m ³	1,828,702	1,726,334	△ 102,368	94.40	
公共下水道事業		1,606,794	1,503,550	△ 103,244	93.57	
農業集落排水事業		221,908	222,784	876	100.39	

(2) 事業収入に関する事項

(単位：円)

科 目 \ 区 分	前 年 度 収 入 額	当 年 度 収 入 額	比 較	
			増 減	比 率 (%)
1 下 水 道 事 業 収 益	704,444,654	689,925,239	△ 14,519,415	97.94
(1) 営 業 収 益	230,122,229	267,372,555	37,250,326	116.19
(2) 営 業 外 収 益	474,322,425	422,552,684	△ 51,769,741	89.09
(3) 特 別 利 益	0	0	—	—
2 資 本 的 収 入	635,067,300	408,187,026	△ 226,880,274	64.27
(1) 企 業 債	257,000,000	101,000,000	△ 156,000,000	39.30
(2) 出 資 金	132,038,000	161,031,126	28,993,126	121.96
(3) 国 庫 補 助 金	231,000,000	106,734,800	△ 124,265,200	46.21
(4) 負 担 金 等	15,029,300	39,421,100	24,391,800	262.29
(5) 固 定 資 産 売 却 代 金	0	0	—	—

(3) 事業費に関する事項

(単位：円)

科目	区分	前年度支出額	当年度支出額	比較	
				増減	比率(%)
1	下水道事業費用	675,883,419	657,113,580	△ 18,769,839	97.22
(1)	営業費用	606,165,293	598,114,528	△ 8,050,765	98.67
(2)	営業外費用	69,718,126	58,999,052	△ 10,719,074	84.63
(3)	特別損失	0	0	—	—
2	資本的支出	809,183,237	603,920,460	△ 205,262,777	74.63
(1)	建設改良費	476,249,165	259,760,769	△ 216,488,396	54.54
(2)	企業債償還金	332,934,072	344,159,691	11,225,619	103.37

4 会 計

(1) 重要契約の要旨

(単位：円)

契約年月日	契約金額	契約の内容	契約の相手方
令和 5 年 9 月 14 日	30,602,000	高根沢町公共下水道管渠築造工事第1工区	(株)アライ実業
令和 5 年 8 月 10 日	34,232,000	高根沢町公共下水道管渠築造工事第2工区	(株)アライ実業
令和 6 年 1 月 16 日	23,430,000	高根沢町公共下水道管渠築造工事第3工区	(有)小宅建設
令和 5 年 8 月 10 日	23,287,000	高根沢町公共下水道管渠築造工事第4工区	(株)アライ実業
令和 5 年 9 月 13 日	27,225,000	高根沢町公共下水道管渠築造工事第5工区	向洋工業(株)
令和 6 年 1 月 18 日	12,221,000	下水道事業舗装本復旧工事その1	(有)藤興業
令和 6 年 2 月 14 日	10,450,000	下水道事業舗装本復旧工事その2	(株)手塚興業
令和 5 年 7 月 4 日	1,628,000	マンホールポンプ交換工事	水ingエンジニアリング(株)
令和 5 年 7 月 4 日	6,226,000	宝積寺アクアセンター施設修繕工事	水ingエンジニアリング(株)
令和 6 年 1 月 16 日	129,800,000	仁井田水処理センターシーケンサ更新工事	関電設工業(株)

(2) 企業債の概況

(単位：円)

事業名	前年度末残高	本年度借入高	本年度償還高	本年度末残高
公 共 下 水 道 事 業	3,891,495,302	101,000,000	259,804,961	3,732,690,341
農 業 集 落 排 水 事 業	397,380,391	0	84,354,730	313,025,661
計	4,288,875,693	101,000,000	344,159,691	4,045,716,002

5 その他

(1) 不課税収入額の使途の特定について

(単位：円)

区分	金額	使途の特定		
		充当項目	課税仕入れに 充 当 (特定収入)	課税仕入れ 以外に充当
収益的 収入	雨水処理負担金（営業収益）	減価償却費		18,143,229
		企業債利息		8,658,091
	他会計補助金（営業外収益）	委託料	10,215,000	
		修繕費	4,785,000	
	他会計負担金（営業外収益）	減価償却費		160,892,197
		固定資産除却費		65,924
企業債利息			48,293,266	
国庫補助金（営業外収益）	5,308,000	委託料	5,308,000	
雑収益－その他雑収益（営業外収益）	1,449,396	委託料	396,000	
		修繕費	1,053,396	
	小計	257,810,103	21,757,396	
資本的 収入	国庫補助金	106,734,800	工事請負費	106,734,800
	受益者負担金	39,021,100	工事請負費	39,021,100
	受益者分担金	400,000	工事請負費	400,000
		小計	146,155,900	146,155,900
	合計	403,966,003	167,913,296	

令和5年度高根沢町下水道事業キャッシュ・フロー計算書

(令和5年4月1日から令和6年3月31日まで)

(1) 業務活動によるキャッシュ・フロー		
原材料の購入、商品又はサービスの購入による支出		△221,081千円
人件費支出		△19,723千円
その他の事業支出		△6,863千円
営業収入		259,319千円
負担金、補助金等収入		<u>278,373千円</u>
小計		290,025千円
利息の支払額		△55,675千円
利息の受取額		<u>2千円</u>
業務活動によるキャッシュ・フロー		234,352千円
 (2) 投資活動によるキャッシュ・フロー		
固定資産の取得による支出		△260,885千円
国庫補助金等による収入		<u>146,335千円</u>
投資活動によるキャッシュ・フロー		△114,550千円
 (3) 財務活動によるキャッシュ・フロー		
企業債による収入		101,000千円
企業債の償還による支出		△334,479千円
出資金による収入		<u>161,031千円</u>
財務活動によるキャッシュ・フロー		△72,448千円
 資金増加額（又は減少額）		47,354千円
資金期首残高		<u>111,942千円</u>
資金期末残高		<u>159,296千円</u>

令和5年度高根沢町下水道事業会計収益費用明細書

収益的収入及び支出

収 入

(単位：円)

款	項	目	節	金額	備 考
1	下水道事業収益			689,925,239	
	1 営業収益			267,372,555	
		1 下水道使用料		240,101,670	
			下水道使用料	240,101,670	下水道使用料、農業集落排水処理施設使用料
		2 雨水処理負担金		26,801,320	
			雨水処理負担金	26,801,320	一般会計雨水処理負担金
		3 受託工事収益		0	
			受託工事収益	0	
		4 その他営業収益		469,565	
			手数料	387,200	排水設備計画確認検査手数料等
			生産物売払収入	82,365	堆肥販売金
	2 営業外収益			422,552,684	
		1 受取利息及び配当金		2,359	
			預金利息	2,359	預金利息
		2 他会計補助金		15,000,000	
			他会計補助金	15,000,000	一般会計補助金
		3 他会計負担金		209,251,387	
			他会計負担金	209,251,387	一般会計負担金

款	項	目	節	金額	備考
		4 国庫補助金		5,308,000	
			国庫補助金	5,308,000	農業集落排水事業補助金
		5 長期前受金戻入		191,397,949	
			長期前受金戻入	191,397,949	長期前受金収益化額
		7 雑収益		1,592,989	
			その他雑収益	1,592,989	落雷被害に係る共済金等
	3 特別利益			0	
	1 固定資産売却益			0	
		固定資産売却益		0	
	2 過年度損益修正益			0	
過年度損益修正益			0		

支 出

(単位：円)

款	項	目	節	金額	備 考
1	下水道事業費用			657,113,580	
	1 営業費用			598,114,528	
		1 管 渠 費		8,725,943	
			光 熱 水 費	35,788	マンホールポンプ場電気料
			動 力 費	3,516,997	マンホールポンプ場電力料
			修 繕 費	60,000	マンホールポンプ場機械設備の修繕等
			委 託 料	3,597,571	管路台帳作成等
			賃 借 料	19,922	管渠埋設用地
			路 面 復 旧 費	1,470,000	舗装修繕
			保 険 料	25,665	全国自治協会施設損害保険
		2 処 理 場 費		173,215,737	
			備 消 品 費	82,300	肥料販売袋
			光 熱 水 費	20,532	処理場電気料
			動 力 費	32,192,273	処理場機械設備電力料
			修 繕 費	17,352,000	処理場機械設備修繕
			委 託 料	123,054,204	処理場施設管理業務等
			保 険 料	514,428	全国自治協会施設損害保険
		3 受 託 工 事 費		0	
			材 料 費	0	
			修 繕 費	0	
		4 総 係 費		45,673,549	

款	項	目	節	金額	備考
			給料	10,551,900	職員 3名分
			手当	4,780,183	扶養手当 258,000 通勤手当 130,920 時間外勤務手当 308,708 管理職手当 476,400 期末手当 1,336,113 勤勉手当 1,043,234 退職手当負担金 1,226,808
			賞与引当金繰入額	1,254,000	
			法定福利費	2,880,207	共済組合負担金 2,854,537 公務員災害補償基金負担金 25,670
			法定福利費引当金繰入額	254,000	
			報酬	0	
			旅費	16,928	普通旅費
			備用品費	280,726	事務用品
			燃料費	27,560	公用車燃料代
			印刷製本費	140,400	受益者負担金納入通知書印刷代等
			修繕費	28,810	公用車の定期点検整備費用
			通信運搬費	226,195	納付書郵送料等
			手数料	34,708	口座振替手数料等
			委託料	17,184,695	下水道使用料徴収事務委託等
			使用料	1,065,671	事務機器使用料
			補給金	12,520	水洗便所改造資金融資幹旋利子補給金
			会費負担金	113,820	日本下水道協会会費等
			保険料	32,080	公用車賠償責任保険料
			研修費	54,546	

款	項	目	節	金額	備考
			報 償 費	6,624,600	受益者負担金一括納付報奨金
			貸倒引当金繰入額	110,000	下水道使用料貸倒引当金繰入額
			貸 倒 損 失	0	
			公 課 費	0	
		5 減 価 償 却 費		370,241,434	
			有形固定資産 減 価 償 却 費	367,707,933	有形固定資産に係る減価償却費
			無形固定資産 減 価 償 却 費	2,533,501	無形固定資産に係る減価償却費
		6 資 産 減 耗 費		257,865	
			固定資産除却費	257,865	機械設備更新に伴う除却
	2 営 業 外 費 用			58,999,052	
		1 支 払 い 利 息 及 び 企 業 債 取 扱 諸 費		56,951,357	
			企 業 債 利 息	56,951,357	企業債償還金（利息）
		3 雑 支 出		2,047,695	
			その他未収金貸倒 引 当 金 繰 入 額	58,000	負担金等貸倒引当金繰入額
			そ の 他 雑 支 出	1,989,695	特定収入仮払消費税及び地方消費税
	3 特 別 損 失			0	
		1 過 年 度 損 益 修 正 損		0	
			貸 倒 損 失	0	
	4 予 備 費			0	
		1 予 備 費		0	
			予 備 費	0	

資本的収入及び支出

収 入

(単位：円)

款	項	目	節	金 額	備 考
1 資本的収入				408,187,026	
	1 企業債			101,000,000	
		1 建設改良債		101,000,000	
			建設改良債	101,000,000	公共下水道事業債
	2 出資金			161,031,126	
		1 出資金		161,031,126	
			出 資 金	161,031,126	一般会計出資金
	3 国庫補助金			106,734,800	
		1 国庫補助金		106,734,800	
			国 庫 補 助 金	106,734,800	社会資本整備総合交付金
	4 負担金等			39,421,100	
		1 受益者負担金		39,021,100	
			受 益 者 負 担 金	39,021,100	公共下水道事業受益者負担金
		2 受益者分担金		400,000	
			受 益 者 分 担 金	400,000	農業集落排水事業受益者分担金
	5 固定資産 売却代金			0	
		1 有形固定資産 売却代金		0	
			有 形 固 定 資 産 売 却 代 金	0	

支 出

(単位：円)

款	項	目	節	金 額	備 考
1 資本的支出				603,920,460	
	1 建設改良費			259,760,769	
		1 管路建設改良費		221,940,181	
			委 託 料	15,722,000	管渠建設工事に係る設計委託等
			工 事 請 負 費	206,218,181	管渠建設工事等
		2 処理場建設改良費		37,820,588	
			委 託 料	160,588	資源化工場建設委託等
			工 事 請 負 費	37,660,000	処理場機械設備更新工事
	2 企業債償還金			344,159,691	
		1 建設企業債 元金償還金		344,159,691	
			建 設 企 業 債 元 金 償 還 金	344,159,691	企業債償還金（元金）

固 定 資 産 明 細 書

(1) 有形固定資産

(単位：円)

資産の種類	年度当初の 現在高	当年度 増加額	当年度 減少額	年度末 現在高	減価償却累計額			年度末 償却未済高	備考
					当年度増加額	当年度減少額	累計		
土地	1,133,470,652	0	0	1,133,470,652	0	0	0	1,133,470,652	
建物	842,603,286	0	0	842,603,286	25,462,237	0	153,557,732	689,045,554	
構築物	11,007,938,073	286,349,438		11,294,287,511	269,759,484	0	1,565,704,304	9,728,583,207	
機械及び装置	1,252,499,518	7,140,000	2,900,200	1,256,739,318	72,303,340	2,642,335	437,893,452	818,845,866	
車両運搬具	51,500	0	0	51,500	0	0	0	51,500	
工具、器具及び備品	2,296,513	0	0	2,296,513	182,872	0	838,752	1,457,761	
建設仮勘定	77,968,637	51,498,200	77,968,637	51,498,200	0	0	0	51,498,200	
合計	14,316,828,179	344,987,638	80,868,837	14,580,946,980	367,707,933	2,642,335	2,157,994,240	12,422,952,740	

(2) 無形固定資産

資産の種類	年度当初の 現在高	当年度 増加額	当年度 減少額	当年度 減価償却高	年度末 現在高	備考
施設利用権	74,636,799	54,388	0	2,533,501	72,157,686	栃木県下水道資源化工場の施設利用権等
合計	74,636,799	54,388	0	2,533,501	72,157,686	

(3) 投資 なし

企 業 債 明 細 書

【公共下水道事業】

(単位：円)

種 類	発 行 年 月 日	発 行 総 額	償 還 高		未償還残高	発行価額	利 率	償 還 終 期	備 考
			当年度償還高	償還高累計					
財 政 融 資 資 金	平成 6 年 5 月 27 日	156,000,000	9,923,321	156,000,000	0	額面通り	年4.30%	令和6年3月	
財 政 融 資 資 金	平成 7 年 5 月 26 日	19,600,000	1,148,667	18,406,684	1,193,316	〃	年3.85%	令和7年3月	
財 政 融 資 資 金	平成 8 年 5 月 27 日	48,200,000	2,622,810	42,681,498	5,518,502	〃	年3.40%	令和8年3月	
地方公共団体金融機構資金	平成 9 年 5 月 23 日	74,400,000	4,145,489	70,143,929	4,256,071	〃	年2.65%	令和7年3月	
地方公共団体金融機構資金	平成 9 年 5 月 23 日	23,900,000	1,331,682	22,532,794	1,367,206	〃	年2.65%	令和7年3月	
財 政 融 資 資 金	平成 9 年 5 月 26 日	208,800,000	10,357,417	176,072,931	32,727,069	〃	年2.60%	令和9年3月	
財 政 融 資 資 金	平成 9 年 5 月 26 日	82,200,000	4,077,489	69,316,069	12,883,931	〃	年2.60%	令和9年3月	
地方公共団体金融機構資金	平成 10 年 5 月 28 日	157,800,000	8,201,083	140,874,799	16,925,201	〃	年2.10%	令和8年3月	
地方公共団体金融機構資金	平成 10 年 5 月 28 日	29,400,000	1,521,850	26,261,581	3,138,419	〃	年2.05%	令和8年3月	
財 政 融 資 資 金	平成 10 年 10 月 30 日	346,700,000	15,010,217	277,078,585	69,621,415	〃	年1.10%	令和10年9月	
地方公共団体金融機構資金	平成 11 年 4 月 30 日	250,500,000	12,660,316	210,971,654	39,528,346	〃	年2.00%	令和9年3月	
地方公共団体金融機構資金	平成 11 年 4 月 30 日	36,000,000	1,819,446	30,319,280	5,680,720	〃	年2.00%	令和9年3月	
財 政 融 資 資 金	平成 12 年 3 月 24 日	539,200,000	24,054,906	384,369,926	154,830,074	〃	年2.00%	令和12年3月	
財 政 融 資 資 金	平成 12 年 3 月 24 日	547,900,000	24,443,031	390,571,740	157,328,260	〃	年2.00%	令和12年3月	
地方公共団体金融機構資金	平成 12 年 4 月 28 日	127,600,000	6,360,183	100,787,974	26,812,026	〃	年2.10%	令和10年3月	
地方公共団体金融機構資金	平成 12 年 4 月 28 日	75,900,000	3,783,212	59,951,467	15,948,533	〃	年2.10%	令和10年3月	
財 政 融 資 資 金	平成 13 年 3 月 26 日	101,000,000	4,346,330	68,556,654	32,443,346	〃	年1.60%	令和13年3月	
郵 政 公 社 資 金	平成 13 年 3 月 30 日	404,600,000	17,550,432	283,444,060	121,155,940	〃	年1.60%	令和12年9月	
財 政 融 資 資 金	平成 14 年 12 月 26 日	14,400,000	605,037	8,848,586	5,551,414	〃	年1.60%	令和14年9月	
郵 政 公 社 資 金	平成 17 年 3 月 31 日	42,900,000	1,732,500	21,250,445	21,649,555	〃	年2.10%	令和17年3月	
地方公共団体金融機構資金	平成 17 年 5 月 27 日	158,400,000	7,104,532	87,676,306	70,723,694	〃	年2.00%	令和15年3月	

種 類	発 行 年 月 日	発 行 総 額	償 還 高		未償還残高	発行価額	利 率	償 還 終 期	備 考
			当年度償還高	償還高累計					
財 政 融 資 資 金	平成 18 年 3 月 27 日	64,600,000	2,554,911	29,390,656	35,209,344	〃	年2.10%	令和18年3月	
財 政 融 資 資 金	平成 19 年 3 月 26 日	380,000,000	14,718,186	157,857,324	222,142,676	〃	年2.10%	令和19年3月	
財 政 融 資 資 金	平成 19 年 5 月 28 日	206,000,000	7,978,806	85,575,290	120,424,710	〃	年2.10%	令和19年3月	
地方公共団体金融機構資金	平成 20 年 5 月 29 日	23,200,000	976,548	9,651,919	13,548,081	〃	年2.20%	令和18年3月	
地方公共団体金融機構資金	平成 20 年 5 月 29 日	5,900,000	248,346	2,454,582	3,445,418	〃	年2.20%	令和18年3月	
財 政 融 資 資 金	平成 21 年 3 月 25 日	353,900,000	13,251,720	121,886,540	232,013,460	〃	年1.90%	令和21年3月	
財 政 融 資 資 金	平成 21 年 9 月 25 日	163,400,000	6,033,922	52,751,045	110,648,955	〃	年2.00%	令和21年9月	
財 政 融 資 資 金	平成 22 年 4 月 26 日	102,400,000	3,725,227	30,884,196	71,515,804	〃	年2.10%	令和22年3月	
財 政 融 資 資 金	平成 24 年 3 月 26 日	170,700,000	6,122,824	40,760,851	129,939,149	〃	年1.70%	令和24年3月	
財 政 融 資 資 金	平成 24 年 5 月 28 日	162,000,000	5,850,388	39,060,709	122,939,291	〃	年1.60%	令和24年3月	
財 政 融 資 資 金	平成 25 年 5 月 28 日	69,400,000	2,505,021	14,519,061	54,880,939	〃	年1.40%	令和25年3月	
財 政 融 資 資 金	平成 26 年 9 月 25 日	65,000,000	2,318,701	10,201,583	54,798,417	〃	年1.30%	令和26年9月	
財 政 融 資 資 金	平成 28 年 3 月 25 日	122,500,000	4,658,294	13,905,385	108,594,615	〃	年0.50%	令和28年3月	
財 政 融 資 資 金	平成 28 年 11 月 25 日	296,900,000	11,505,320	28,698,759	268,201,241	〃	年0.30%	令和28年9月	
財 政 融 資 資 金	平成 30 年 3 月 26 日	303,000,000	11,268,732	11,268,732	291,731,268	〃	年0.60%	令和30年3月	
財 政 融 資 資 金	平成 30 年 11 月 28 日	155,000,000	2,842,065	2,842,065	152,157,935	〃	年0.70%	令和30年9月	
栃 木 銀 行	平成 31 年 3 月 25 日	4,000,000	446,000	1,784,000	2,216,000	〃	年0.40%	令和11年3月	
財 政 融 資 資 金	令和 元 年 10 月 29 日	231,500,000	0	0	231,500,000	〃	年0.20%	令和31年9月	
財 政 融 資 資 金	令和 2 年 12 月 24 日	100,000,000	0	0	100,000,000	〃	年0.40%	令和32年9月	
財 政 融 資 資 金	令和 3 年 9 月 27 日	125,000,000	0	0	125,000,000	〃	年0.40%	令和33年9月	
財 政 融 資 資 金	令和 4 年 3 月 25 日	84,500,000	0	0	84,500,000	〃	年0.70%	令和34年3月	
財 政 融 資 資 金	令和 4 年 10 月 27 日	110,000,000	0	0	110,000,000	〃	年0.70%	令和14年9月	
財 政 融 資 資 金	令和 4 年 10 月 27 日	103,000,000	0	0	103,000,000	〃	年0.70%	令和24年9月	
財 政 融 資 資 金	令和 6 年 1 月 29 日	125,000,000	0	0	125,000,000	〃	年1.40%	令和35年9月	
財 政 融 資 資 金	令和 6 年 3 月 25 日	44,000,000	0	0	44,000,000	〃	年1.40%	令和36年3月	
財 政 融 資 資 金	令和 6 年 3 月 25 日	16,000,000	0	0	16,000,000	〃	年0.60%	令和16年3月	
計		7,032,300,000	259,804,961	3,299,609,659	3,732,690,341				

【農業集落排水事業】

(単位：円)

種 類	発行年月日	発行総額	償 還 高		未償還残高	発行価額	利率	償還終期	備考
			当年度償還高	償還高累計					
財政融資資金	平成7年5月26日	14,900,000	873,221	13,992,836	907,164	額面通り	年3.85%	令和7年3月	
財政融資資金	平成8年5月27日	54,300,000	2,954,741	48,083,099	6,216,901	〃	年3.40%	令和8年3月	
地方公共団体金融機構資金	平成8年5月30日	24,700,000	1,524,954	24,700,000	0	〃	年3.45%	令和6年3月	
地方公共団体金融機構資金	平成8年5月30日	2,000,000	124,056	2,000,000	0	〃	年3.5%	令和6年3月	
財政融資資金	平成9年5月26日	207,300,000	10,283,010	174,808,040	32,491,960	〃	年2.6%	令和9年3月	
地方公共団体金融機構資金	平成9年5月30日	33,600,000	1,872,156	31,677,903	1,922,097	〃	年2.65%	令和7年3月	
地方公共団体金融機構資金	平成9年5月30日	64,000,000	3,566,012	60,338,863	3,661,137	〃	年2.65%	令和7年3月	
財政融資資金	平成10年5月25日	369,000,000	17,130,326	296,965,592	72,034,408	〃	年2.00%	令和10年3月	
財政融資資金	平成10年5月25日	5,400,000	250,687	4,345,839	1,054,161	〃	年2.00%	令和10年3月	
地方公共団体金融機構資金	平成10年5月28日	84,100,000	4,370,793	75,079,662	9,020,338	〃	年2.10%	令和8年3月	
地方公共団体金融機構資金	平成10年5月28日	108,100,000	5,595,644	96,560,440	11,539,560	〃	年2.05%	令和8年3月	
地方公共団体金融機構資金	平成11年4月30日	66,900,000	3,381,138	56,343,329	10,556,671	〃	年2.00%	令和9年3月	
地方公共団体金融機構資金	平成11年4月30日	111,600,000	5,640,285	93,989,766	17,610,234	〃	年2.00%	令和9年3月	
財政融資資金	平成11年5月25日	341,500,000	15,264,493	261,178,418	80,321,582	〃	年1.70%	令和11年3月	
財政融資資金	平成11年5月25日	42,600,000	1,904,150	32,580,383	10,019,617	〃	年1.70%	令和11年3月	
地方公共団体金融機構資金	平成12年4月28日	56,400,000	2,811,240	44,548,918	11,851,082	〃	年2.10%	令和10年3月	
財政融資資金	平成12年5月26日	152,600,000	6,807,824	108,781,251	43,818,749	〃	年2.00%	令和12年3月	
計		1,739,000,000	84,354,730	1,425,974,339	313,025,661				

【事業別】

(単位：円)

種 類	発行年月日	発行総額	償 還 高		未償還残高	発行価額	利率	償還終期	備考
			当年度償還高	償還高累計					
公共下水道事業	—	7,032,300,000	259,804,961	3,299,609,659	3,732,690,341		—	—	—
農業集落排水事業	—	1,739,000,000	84,354,730	1,425,974,339	313,025,661		—	—	—
計		8,771,300,000	344,159,691	4,725,583,998	4,045,716,002				