

## 議案第 1 1 号

令和 4 年度高根沢町下水道事業会計剰余金の処分及び歳入歳出決算認定について

地方公営企業法（昭和 2 7 年法律第 2 9 2 号）第 3 2 条第 2 項の規定に基づき、令和 4 年度高根沢町下水道事業会計決算に伴う剰余金を剰余金処分計算書（案）のとおり処分し、令和 4 年度高根沢町下水道事業会計歳入歳出決算を地方公営企業法第 3 0 条第 4 項の規定により、別添監査委員の意見を付けて、別冊のとおり議会の認定に付する。

令和 5 年 9 月 1 日

高根沢町長 加藤 公博

令和 4 年 度

# 高根沢町下水道事業会計決算書

# 目 次

1	令和4年度高根沢町下水道事業会計決算報告書	4
2	令和4年度高根沢町下水道事業損益計算書	7
3	令和4年度高根沢町下水道事業剰余金計算書	8
4	令和4年度高根沢町下水道事業剰余金処分計算書(案)	9
5	令和4年度高根沢町下水道事業貸借対照表	10
6	注記	13
7	令和4年度高根沢町下水道事業報告書	16
8	令和4年度高根沢町下水道事業キャッシュ・フロー計算書	26
9	令和4年度高根沢町下水道事業会計収益費用明細書	27
(1)	収益的収入及び支出	27
(2)	資本的収入及び支出	32
10	固定資産明細書	34
11	企業債明細書	35

# 令和4年度高根沢町下水道事業会計決算報告書

## 1 収益的収入及び支出

### (1) 収 入

(単位：円)

区 分	予 算 額				決 算 額	予算額に比べ 決算額の増減	備 考 (うち、仮受消費税 及び仮受地方消費税)
	当初予算額	補正予算額	地方公営企業法 第24条第3項の 規定による支出 額に係る財源充 当額	合 計			
第1款 下水道事業収益	730,276,000	5,362,000	0	735,638,000	745,071,153	9,433,153	※20,419,693 (20,209,071)
第1項 営業収益	252,516,000	0	0	252,516,000	250,329,009	△ 2,186,991	(20,206,780)
第2項 営業外収益	477,758,000	5,362,000	0	483,120,000	494,742,144	11,622,144	※20,419,693 (2,291)
第3項 特別利益	2,000	0	0	2,000	0	△ 2,000	

※消費税および地方消費税還付額

## (2) 支 出

(単位：円)

区 分	予 算 額								決算額	地方公 営企業 法第26 条第2 項の規 定によ る繰越 額	不 用 額	備 考 (うち、仮払消費税及 び仮払地方消費税)
	当 初 予 算 額	補 正 予 算 額	予 備 費 支 出 額	流 用 増 減 額	地 方 公 営 企 業 法 第 24 条 第 3 項 の 規 定 に よ る 支 出 額	小 計	地 方 公 営 企 業 法 第 26 条 第 2 項 の 規 定 に よ る 繰 越 額	合 計				
第1款 下水道事業費用	707,176,000	4,826,000	0	0	0	712,002,000	0	712,002,000	691,251,303	0	20,750,697	(22,904,234)
第1項 営業費用	640,624,000	6,997,000	0	0	0	647,621,000	0	647,621,000	629,068,942	0	18,552,058	(22,903,649)
第2項 営業外費用	64,551,000	△ 2,171,000	0	0	0	62,380,000	0	62,380,000	62,182,361	0	197,639	(585)
第3項 特別損失	1,000	0	0	0	0	1,000	0	1,000	0	0	1,000	
第4項 予備費	2,000,000	0	0	0	0	2,000,000	0	2,000,000	0	0	2,000,000	

2 資本的収入及び支出

(1) 収入

(単位：円)

区 分	予 算 額						決 算 額	予算額に比べ 決算額の増減	備 考 (うち、仮受消費税 及び仮受地方 消費税)
	当初予算額	補正予算額	小 計	地方公営企業法第 26条の規定による 繰越額に係る財源 充 当 額	継続費通 次繰越額 に係る財 源充当額	合 計			
第1款 資本的収入	451,369,000	△ 74,359,000	377,010,000	328,500,000	0	705,510,000	635,067,300	△ 70,442,700	
第1項 企業債	200,000,000	△ 75,000,000	125,000,000	173,000,000	0	298,000,000	257,000,000	△ 41,000,000	41,000,000円は翌年 度繰越額に係る財源
第2項 出 資 金	132,038,000	0	132,038,000	0	0	132,038,000	132,038,000	0	
第3項 国庫補助金	105,000,000	0	105,000,000	155,500,000	0	260,500,000	231,000,000	△ 29,500,000	29,500,000円は翌年 度繰越額に係る財源
第4項 負担金等	14,330,000	641,000	14,971,000	0	0	14,971,000	15,029,300	58,300	
第5項 固定資産売却代金	1,000	0	1,000	0	0	1,000	0	△ 1,000	

(2) 支出

(単位：円)

区 分	予 算 額							決 算 額	翌年度繰越額			備 考 (うち、仮払消費税 及び仮払地方 消費税)	
	当初予算額	補正予算額	流用 増減額	小 計	地方公営企 業法第26条 の規定によ る繰越額	継続 費通 次繰 越額	合 計		地方公営企業法 第26条の規定に よる繰越額	継続 費通 次繰 越額	合 計		不 用 額
第1款 資本的支出	674,534,000	△ 72,000,000	0	602,534,000	337,648,000	0	940,182,000	856,808,152	79,971,000	0	79,971,000	3,402,848	(47,624,915)
第1項 建設改良費	341,599,000	△ 72,000,000	0	269,599,000	337,648,000	0	607,247,000	523,874,080	79,971,000	0	79,971,000	3,401,920	(47,624,915)
第2項 企業債償還金	332,935,000	0	0	332,935,000	0	0	332,935,000	332,934,072	0	0	0	928	

資本的収入額が資本的支出額に不足する額 221,740,852円は、当年度分消費税及び地方消費税資本的収支調整額 25,258,615円、過年度分損益勘定留保資金 107,542,741円、当年度分損益勘定留保資金57,848,884円、減債積立金 31,090,612円で補てんした。

# 令和4年度高根沢町下水道事業損益計算書

(令和4年4月1日から令和5年3月31日まで)

	円	円	円
1 営業収益			
(1) 下水道使用料	201,990,097		
(2) 雨水処理負担金	27,611,421		
(3) 受託工事収益	0		
(4) その他営業収益	<u>520,711</u>	230,122,229	
2 営業費用			
(1) 管渠費	29,411,406		
(2) 処理場費	175,877,637		
(3) 受託工事費	0		
(4) 総係費	46,547,106		
(5) 減価償却費	353,868,155		
(6) 資産減耗費	<u>460,989</u>	<u>606,165,293</u>	
営業利益			△ 376,043,064
3 営業外収益			
(1) 受取利息及び配当金	2,934		
(2) 他会計補助金	81,320,849		
(3) 他会計負担金	205,194,730		
(4) 国庫補助金	2,385,000		
(5) 長期前受金戻入	184,058,919		
(6) 雑収益	<u>1,359,993</u>	474,322,425	
4 営業外費用			
(1) 支払利息及び企業債取扱諸費	62,117,926		
(2) 雑支出	<u>7,600,200</u>	<u>69,718,126</u>	<u>404,604,299</u>
経常利益			28,561,235
5 特別利益			
(1) 固定資産売却益	0		
(2) 過年度損益修正益	<u>0</u>	0	
6 特別損失			
(1) 過年度損益修正損	<u>0</u>	<u>0</u>	<u>0</u>
当年度純利益			28,561,235
前年度繰越利益剰余金			0
その他未処分利益剰余金変動額			<u>31,090,612</u>
当年度未処分利益剰余金			<u><u>59,651,847</u></u>

# 令和4年度高根沢町下水道事業剰余金計算書

(令和4年4月1日から令和5年3月31日まで)

(単位：円)

	資本金		剰余金										資本合計	
	自己 資本金	借入 資本金	資本剰余金					利益剰余金						
			国補助金	県補助金	他会計 補助金	受益者 負担金	資本剰余 金合計	減債 積立金	利益 積立金	建設改良 積立金	未処分利益 剰余金	利益剰余 金合計		
前年度末残高	1,627,205,848	0	534,429,857	1,784,529	59,078,398	28,999,544	624,292,328	0	0	0	64,619,579	64,619,579	2,316,117,755	
前年度処分額	33,528,967	0	0	0	0	0	0	31,090,612	0	0	△ 64,619,579	△ 33,528,967	0	
議会の議決による処分額	33,528,967	0	0	0	0	0	0	31,090,612	0	0	△ 64,619,579	△ 33,528,967	0	
自己資本金への組入	33,528,967	0	0	0	0	0	0	0	0	0	△ 33,528,967	△ 33,528,967	0	
減債積立金の積立	0	0	0	0	0	0	0	31,090,612	0	0	△ 31,090,612	0	0	
処分後残高	1,660,734,815	0	534,429,857	1,784,529	59,078,398	28,999,544	624,292,328	31,090,612	0	0	(繰越利益剰余金)	31,090,612	2,316,117,755	
当年度変動額	132,038,000	0	0	0	0	0	0	△ 31,090,612	0	0	59,651,847	28,561,235	160,599,235	
企業債の償還	0	0	0	0	0	0	0	△ 31,090,612	0	0	0	△ 31,090,612	△ 31,090,612	
減債積立金からの組入	0	0	0	0	0	0	0	0	0	0	31,090,612	31,090,612	31,090,612	
一般会計出資金の受入	132,038,000	0	0	0	0	0	0	0	0	0	0	0	132,038,000	
当年度純利益	0	0	0	0	0	0	0	0	0	0	28,561,235	28,561,235	28,561,235	
当年度末残高	1,792,772,815	0	534,429,857	1,784,529	59,078,398	28,999,544	624,292,328	0	0	0	(当年度未処分 利益剰余金)	59,651,847	59,651,847	2,476,716,990

(注) 1 この計算書における△表記は、減少を示すものである。



## 令和4年度高根沢町下水道事業剰余金処分計算書（案）

（単位：円）

	資 本 金		資本剰余金	未処分利益剰余金
	自己資本金	借入資本金		
当年度末残高	1,792,772,815	0	624,292,328	59,651,847
議会の議決による処分額	31,090,612	0	0	△ 59,651,847
自己資本金への組入	31,090,612	0	0	△ 31,090,612
減債積立金の積立	0	0	0	△ 28,561,235
処分後残高	1,823,863,427	0	624,292,328	(繰越利益剰余金) 0

（注） 1 この計算書における△表記は、減少を示すものである。

# 令和4年度高根沢町下水道事業貸借対照表

(令和5年3月31日)

## 資産の部

1 固定資産	円	円	円
(1) 有形固定資産			
イ 土地		1,133,470,652	
ロ 建物	842,603,286		
減価償却累計額	<u>△ 128,095,495</u>	714,507,791	
ハ 構築物	11,007,938,073		
減価償却累計額	<u>△ 1,295,944,820</u>	9,711,993,253	
ニ 機械及び装置	1,252,499,518		
減価償却累計額	<u>△ 368,232,447</u>	884,267,071	
ホ 車両運搬具		51,500	
ヘ 工具、器具及び備品	2,296,513		
減価償却累計額	<u>△ 655,880</u>	1,640,633	
ト 建設仮勘定		<u>77,968,637</u>	
有形固定資産合計			12,523,899,537
(2) 無形固定資産			
イ 施設利用権		<u>74,636,799</u>	
無形固定資産合計			<u>74,636,799</u>
固定資産合計			12,598,536,336
2 流動資産			
(1) 現金預金			111,941,960
(2) 未収金		54,787,059	
貸倒引当金		<u>△ 605,269</u>	<u>54,181,790</u>
流動資産合計			<u>166,123,750</u>
資産合計			<u>12,764,660,086</u>

負債の部

	円	円	円
3 固定負債			
(1) 企業債			
イ 建設改良費等の財源に充てるための企業債	<u>3,944,716,002</u>		
企業債合計		<u>3,944,716,002</u>	
固定負債合計			3,944,716,002
4 流動負債			
(1) 企業債			
イ 建設改良費等の財源に充てるための企業債	<u>344,159,691</u>		
企業債合計		344,159,691	
(2) 未払金		13,662,420	
(3) 引当金			
イ 賞与引当金	1,271,000		
ロ 法定福利費引当金	<u>250,000</u>		
引当金合計		<u>1,521,000</u>	
流動負債合計			359,343,111
5 繰延収益			
長期前受金		6,925,165,134	
収益化累計額		<u>△ 941,281,151</u>	
繰延収益合計			<u>5,983,883,983</u>
負債合計			<u>10,287,943,096</u>

資 本 の 部

6 資 本 金	円	円	円
(1) 自 己 資 本 金			
イ 固 有 資 本 金	1,022,186,465		
ロ 繰 入 資 本 金	672,512,800		
ハ 組 入 資 本 金	<u>98,073,550</u>		
自 己 資 本 金 合 計		<u>1,792,772,815</u>	
資 本 金 合 計			1,792,772,815
7 剰 余 金			
(1) 資 本 剰 余 金			
イ 国 庫 補 助 金	534,429,857		
ロ 県 補 助 金	1,784,529		
ハ 他 会 計 補 助 金	59,078,398		
ニ 受 益 者 負 担 金	<u>28,999,544</u>		
資 本 剰 余 金 合 計		624,292,328	
(2) 利 益 剰 余 金			
イ 減 債 積 立 金	0		
ロ 当 年 度 未 処 分 利 益 剰 余 金	<u>59,651,847</u>		
利 益 剰 余 金 合 計		<u>59,651,847</u>	
剰 余 金 合 計			<u>683,944,175</u>
資 本 合 計			<u>2,476,716,990</u>
負 債 資 本 合 計			<u><u>12,764,660,086</u></u>

注記

I 重要な会計方針

1 固定資産の減価償却の方法

(1)有形固定資産

・減価償却の方法	定額法による。
・主な耐用年数	
建物	8～50年
構築物	10～50年
機械及び装置	2～30年
車両運搬具	4～6年
工具、器具及び備品	4～20年

(2)無形固定資産

・減価償却の方法	定額法による。
・主な耐用年数	
施設利用権	50年

2 引当金の計上方法

(1)退職給付引当金

職員の退職手当に係る負担金は、「高根沢町企業職員(下水道事業)の退職手当に係る負担金の取扱いに関する覚書」に基づき、栃木県市町村総合事務組合への一般負担金のみを下水道事業が負担し、追加的な費用は全て一般会計が負担することとなっているため、退職給付引当金は計上していない。

(2)賞与引当金

職員の期末手当及び勤勉手当の支給に備えるため、当年度末における支給見込額に基づき、翌年度の支給見込額のうち当年度の負担に属する額(12月から翌年3月までの4か月分)を計上している。

(3) 法定福利費引当金

職員の期末手当及び勤勉手当の支給に伴い発生する法定福利費の支払いに備えるため、当年度末における支給見込額に基づき、翌年度の支給見込額のうち当年度の負担に属する額(12月から翌年3月までの4か月分)を計上している。

(4) 貸倒引当金

債権の不納欠損による損失に備えるため、貸倒実績率等により回収不能見込額を計上している。

3 消費税及び地方消費税の会計処理

消費税及び地方消費税の会計処理は税抜方式によっている。

II 貸借対照表等関連

1 引当金の取崩し

(1) 賞与引当金の取崩し

当年度において、期末手当及び勤勉手当として前年度の負担に属する額(12月から3月までの4か月分)1,206,000円を支給することとなったため、賞与引当金1,206,000円を取り崩した。

(2) 法定福利費引当金の取崩し

当年度において、期末手当及び勤勉手当に係る法定福利費として前年度の負担に属する額(12月から3月までの4か月分)256,000円を支給することとなったため、法定福利費引当金256,000円を取り崩した。

(3) 貸倒引当金の取崩し

当年度において、下水道使用料及び受益者負担金の不納欠損処理のため、貸倒引当金52,372円を取り崩した。

III セグメント情報に関する注記

1 報告セグメントの概要

高根沢町下水道事業会計は、公共下水道事業及び農業集落排水事業を運営しており、各事業で運営方針を決定していることから、「公共下水道事業」と「農業集落排水事業」の2つを報告セグメントとしている。

なお、各報告セグメントの事業の内容は以下のとおりである。

事業区分	事業の内容
公共下水道事業	宝積寺処理区及び仁井田処理区に係る汚水処理、雨水処理
農業集落排水事業	東部処理区及び大用地処理区に係る汚水処理

## 2 報告セグメントごとの営業収益等

令和4年度(自 令和4年4月1日 至 令和5年3月31日)

(単位:千円)

	公共下水道事業	農業集落排水事業	合計
営業収益	204,334	25,788	230,122
営業費用	486,653	119,512	606,165
営業損益	△ 282,319	△ 93,724	△ 376,043
経常損益	26,462	2,099	28,561
セグメント資産	11,255,712	1,508,948	12,764,660
セグメント負債	9,209,986	1,077,957	10,287,943
その他の項目			
雨水処理負担金	27,611	0	27,611
他会計補助金	39,290	42,031	81,321
他会計負担金	165,813	39,382	205,195
出資金	76,538	55,500	132,038
減価償却費	296,588	57,280	353,868
特別利益	0	0	0
特別損失	0	0	0
有形固定資産及び 無形固定資産の増減額	180,805	△ 55,612	125,193

# 令和4年度高根沢町下水道事業報告書

## 1 概 況

### (1) 総括事項

公共下水道事業の主な事業としては、汚水管渠整備事業、処理場施設改良事業を行った。汚水管渠整備事業により、全体計画面積495.00haに対する整備面積は412.85haとなり、整備率は83.40%で、前年度と比較して0.48%上昇した。なお、農業集落排水事業は整備が完了している。

下水道の普及状況は、本年度末の処理区域内人口が19,075人で、前年度に対し32人の増加となり、普及率は65.86%で、前年度より0.75%上昇した。

また、水洗化人口は16,672人で、前年度に対し186人の増加となり、水洗化率は87.40%で、前年度より0.83%上昇した。

収益的収支では、総収益が26,757千円の増、総費用が29,287千円の増となり、当年度純利益は前年度比2,529千円減の28,561千円となった。

総収益の26,757千円増の内訳としては、営業収益が1,176千円の増、営業外収益が25,582千円の増となっている。営業収益が増加した主な要因は、下水道使用料収入の増である。営業外収益が増加した主な要因は、一般会計からの補助金の増である。

総費用の29,287千円増の内訳としては、営業費用が32,101千円の増、営業外費用が2,814千円の減となっている。営業費用が増加した主な要因は、動力費、修繕費の増である。営業外費用が減少した主な要因は、企業債の償還利息の減である。

資本的収支では、支出に対し収入が221,741千円不足したため、補てん財源で措置した。



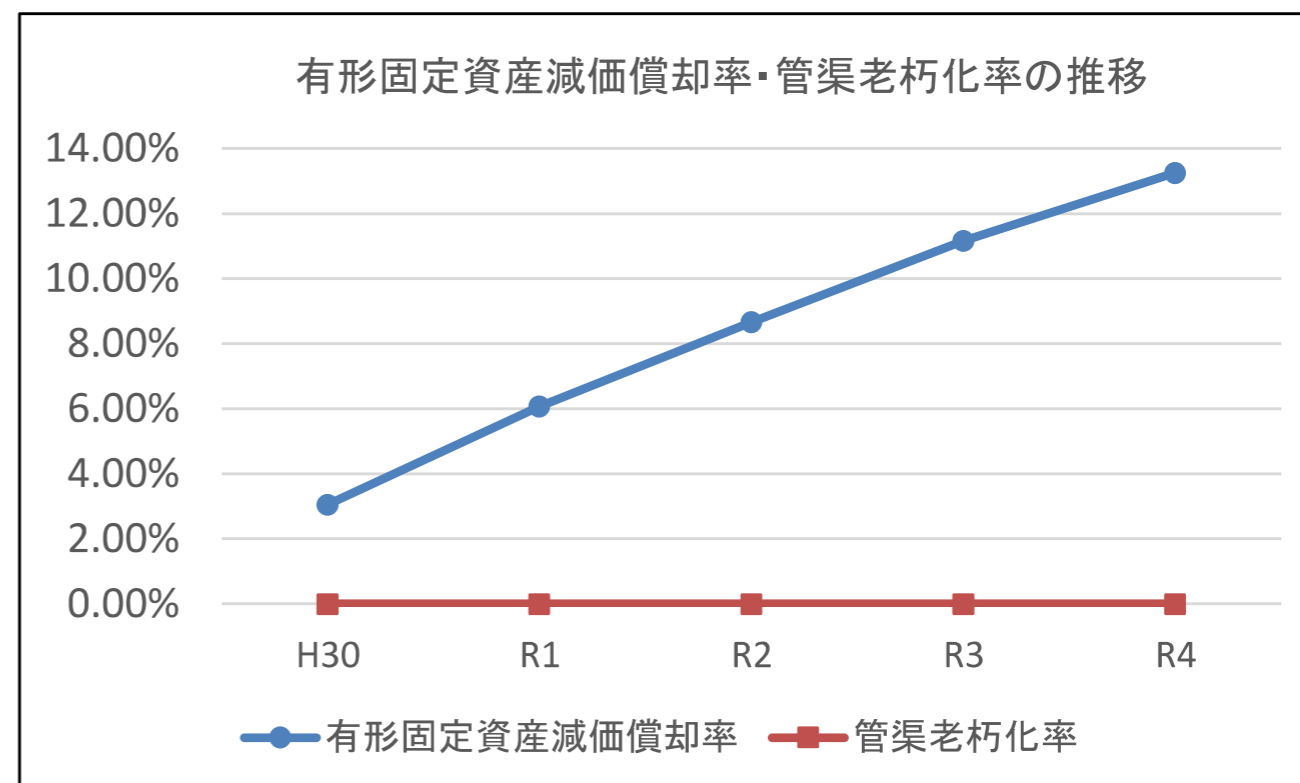
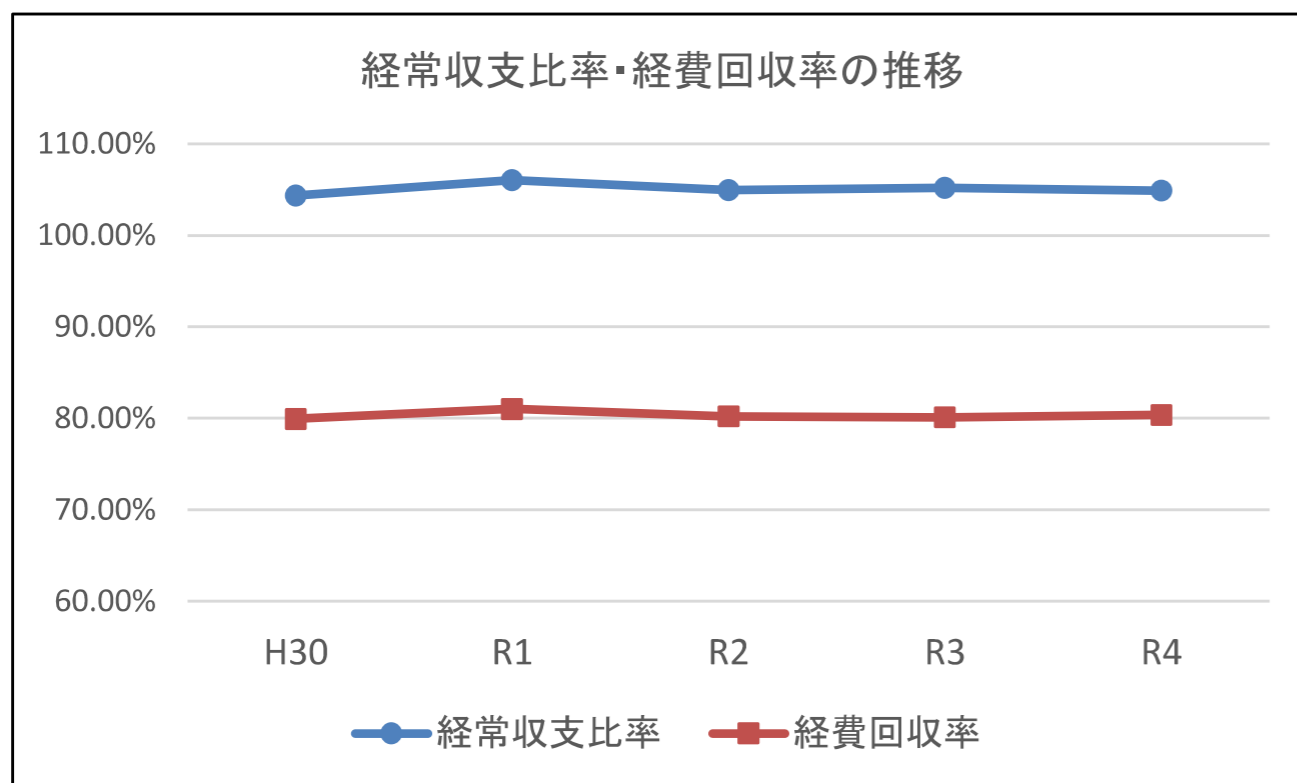
(2) ① 公共下水道事業の経営指標に関する事項

令和4年度決算における経営成績について、経営の健全性を示す経常収支比率は、前年度比0.30ポイント減の104.87%となり、健全経営の水準とされる100%を上回っていますが、使用料で回収すべき経費をどの程度使用料で賄えているかを示す経費回収率は、前年度比0.20ポイント増の80.33%と低く、一般会計からの繰入金に依存しているため、令和4年9月議会にて下水道条例の一部改正を行い、令和5年度より下水道使用料の25%引き上げを行います。

一方、償却対象資産の減価償却の状況を示す有形固定資産減価償却率は前年度比2.09ポイント増の13.25%、法定耐用年数を経過した管渠延長の割合を示す管渠老朽化率は0.00%となっています。耐用年数を経過した管渠はありませんが、将来の更新需要に備え、引き続き、計画的な維持管理を実施しライフサイクルコストの低減に努めます。

<経営指標の推移>

	H30	R1	R2	R3	R4
経常収支比率	104.34%	106.04%	104.94%	105.17%	104.87%
経費回収率	79.93%	81.02%	80.19%	80.13%	80.33%
有形固定資産減価償却率	3.05%	6.07%	8.66%	11.16%	13.25%
管渠老朽化率	0.00%	0.00%	0.00%	0.00%	0.00%



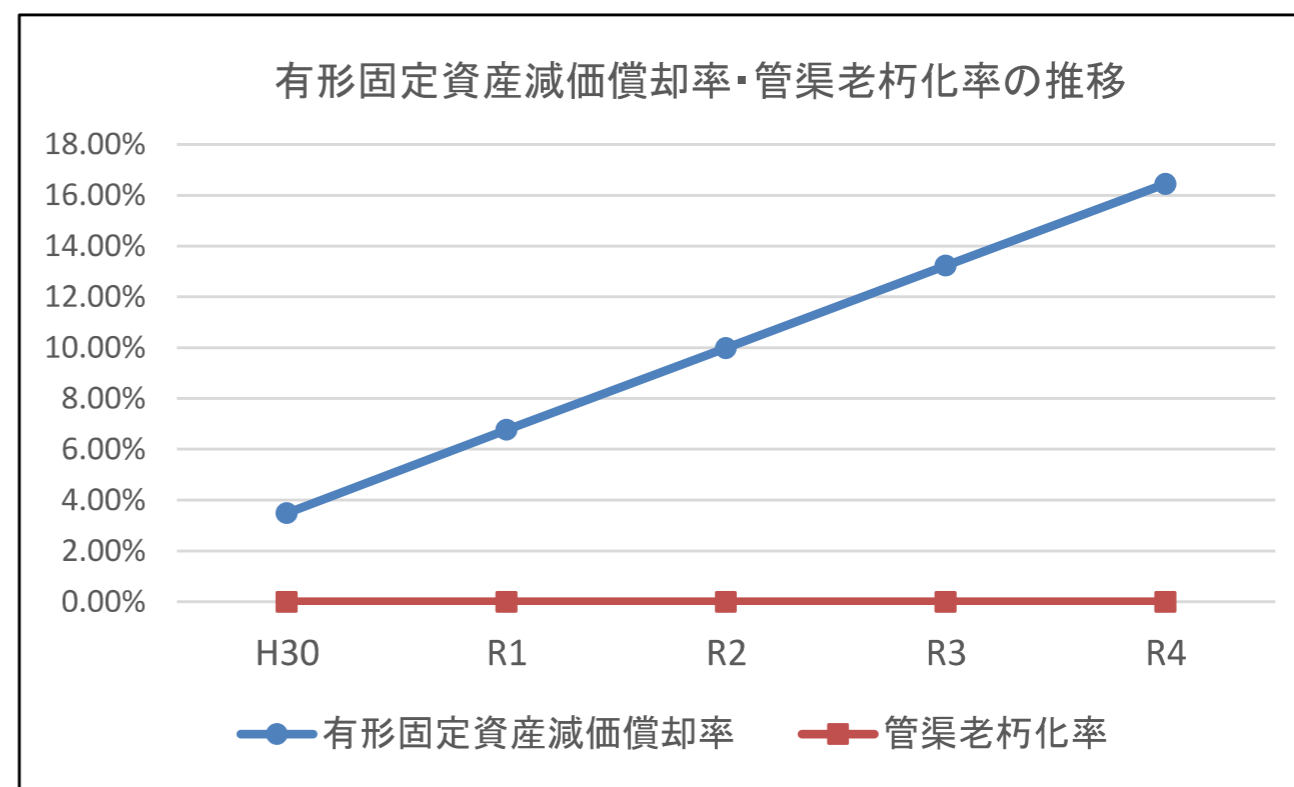
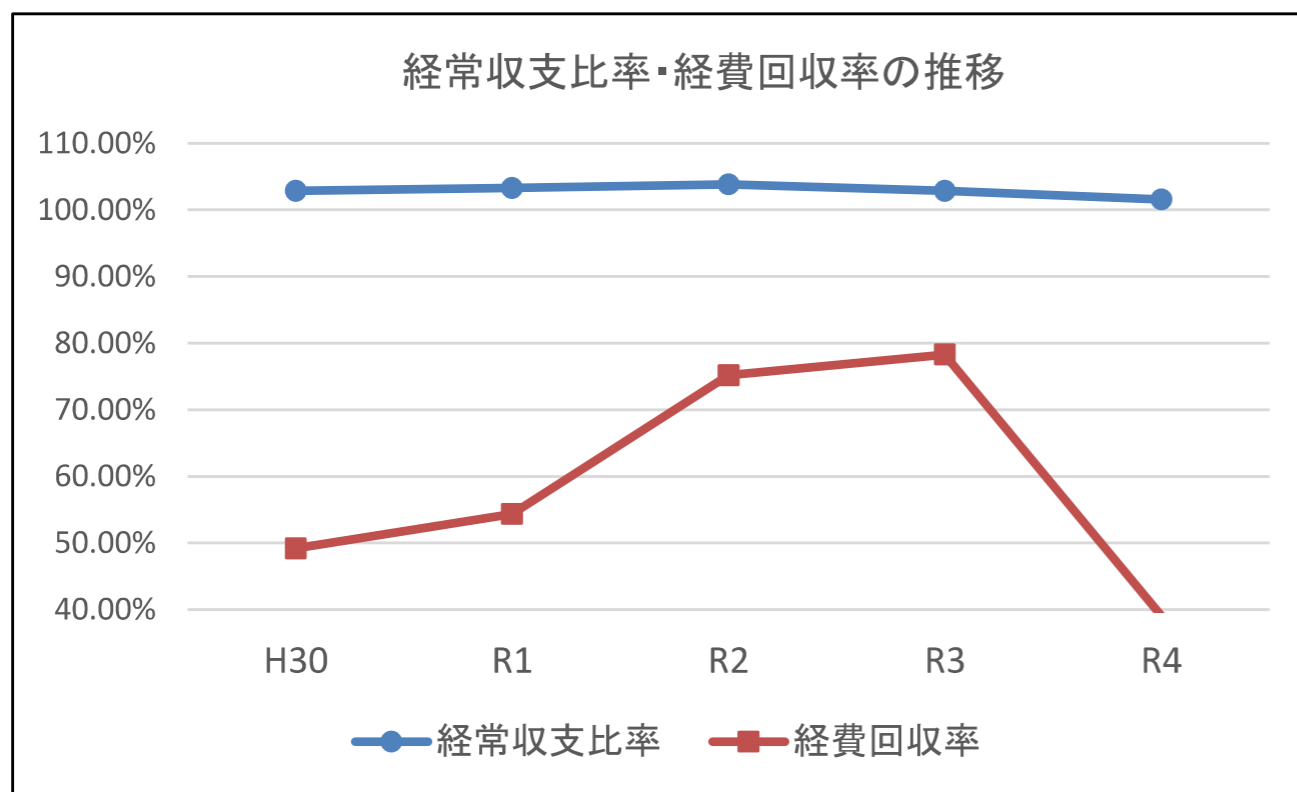
(2) ② 農業集落排水事業の経営指標に関する事項

令和4年度決算における経営成績について、経営の健全性を示す経常収支比率は、前年度比1.31ポイント減の101.58%となり、健全経営の水準とされる100%を上回っていますが、使用料で回収すべき経費をどの程度使用料で賄えているかを示す経費回収率は、修繕費が増加したことから、前年度比39.19ポイント減の39.09%と低く、一般会計からの繰入金に依存している状況です。人口増加は見込めず、農業集落排水施設使用料収入も減少傾向で推移していることから、経費の削減、適正な維持管理等の経営努力を継続していきます。

一方、償却対象資産の減価償却の状況を示す有形固定資産減価償却率は前年度比3.22ポイント増の16.45%、法定耐用年数を経過した管渠延長の割合を示す管渠老朽化率は0.00%となっています。耐用年数を経過した管渠はありませんが、将来の更新需要に備え、引き続き、計画的な維持管理を実施しライフサイクルコストの低減に努めます。

<経営指標の推移>

	H30	R1	R2	R3	R4
経常収支比率	102.86%	103.30%	103.86%	102.89%	101.58%
経費回収率	49.16%	54.36%	75.17%	78.28%	39.09%
有形固定資産減価償却率	3.49%	6.77%	9.99%	13.23%	16.45%
管渠老朽化率	0.00%	0.00%	0.00%	0.00%	0.00%



## (3) 議会議決事項

議案番号	件名	提出年月日	議決(了承)年月日
議案第10号	令和4年度高根沢町下水道事業会計補正予算議決について	令和4年6月7日	令和4年6月15日
報告第2号	令和3年度高根沢町下水道事業会計予算繰越計算書の報告について	令和4年6月7日	令和4年6月15日
議案第7号	高根沢町下水道条例の一部改正について	令和4年9月1日	令和4年9月13日
議案第14号	令和3年度高根沢町下水道事業会計剰余金の処分及び歳入歳出決算認定について	令和4年9月1日	令和4年9月13日
議案第21号	令和4年度高根沢町下水道事業会計補正予算議決について	令和4年9月1日	令和4年9月13日
報告第4号	令和3年度高根沢町下水道事業会計資金不足比率について	令和4年9月1日	令和4年9月13日
追加議案第8号	令和4年度高根沢町下水道事業会計補正予算議決について	令和4年12月8日	令和4年12月8日
議案第25号	令和4年度高根沢町下水道事業会計補正予算議決について	令和5年3月2日	令和5年3月15日
議案第32号	令和5年度高根沢町下水道事業会計予算議決について	令和5年3月2日	令和5年3月15日

(4) 行政官庁認可事項  
認可事項なし

## (5) 職員に関する事項

区分	事務職員	技術職員	その他	計
管理者			(1)	(1)
課長				0
課長補佐	1			1
業務管理係	2			2
建設整備係				0
合計	3		(1) 0	(1) 3
前年度	3		(1) 0	(1) 3
増減	0	0	(0) 0	(0) 0

## 2 工 事

### (1) 建設改良工事の概況

(単位：円)

工 事 名	工 事 概 要	事 業 費	着工年月日	竣工年月日	備 考
高根沢町公共下水道管渠築造工事第1工区	施工延長 131.8m	17,974,000	令和4年8月8日	令和4年12月28日	(株)司工業
高根沢町公共下水道管渠築造工事第2工区	施工延長 222.7m	35,563,000	令和4年8月8日	令和5年2月28日	(株)手塚興業
高根沢町公共下水道管渠築造工事第3工区 (※令和5年度へ繰越)	施工延長 367.4m	37,059,000	令和4年10月6日	令和5年4月28日	(株)荻原組
高根沢町公共下水道管渠築造工事第4工区 (※令和5年度へ繰越)	施工延長 366.5m	36,905,000	令和4年9月14日	令和5年9月29日	(株)手塚興業
高根沢町公共下水道管渠築造工事第5工区 (※令和5年度へ繰越)	施工延長 329.7m	38,753,000	令和4年8月8日	令和5年6月30日	(有)藤興業
汚 水 枺 設 置 工 事	宝積寺地内など17件	16,742,000	令和4年4月25日	令和5年3月27日	町内業者
下水道事業舗装本復旧工事その1	舗装本復旧 1,948㎡	12,166,000	令和4年11月11日	令和5年2月28日	(株)アライ実業
下水道事業舗装本復旧工事その2	舗装本復旧 2,215㎡	13,827,000	令和4年11月11日	令和5年2月28日	(株)アライ実業
下水道事業舗装本復旧工事その3	舗装本復旧 1,983㎡	12,661,000	令和4年11月16日	令和5年2月28日	(株)手塚興業
マンホールポンプ場汚水ポンプ交換工事	汚水ポンプ交換工 一式	2,200,000	令和4年7月6日	令和4年10月25日	(株)鶴見製作所 東京本社
宝積寺アクアセンター機械設備整備工事	主ポンプ交換工 一式	7,300,700	令和4年7月29日	令和5年1月12日	水ingエンジニア リング(株) 北関東支店
宝積寺アクアセンター処理場増設工事 (※令和4年度からの繰越事業)	機械設備、電気設備 一式	327,748,000 ※契約額418,748,000	令和3年6月10日	令和4年9月26日	水ingエンジニア リング(株) 北関東支店

### 3 業 務

#### (1) 業 務 量

事 項	単 位	令 和 3 年 度	令 和 4 年 度	比 較		備 考
				増 減	比 率 (%)	
① 年度末処理区域内人口	人	19,043	19,075	32	100.17	
公共下水道事業		17,668	17,741	73	100.41	
農業集落排水事業		1,375	1,334	△ 41	97.02	
② 年度末行政区域内人口	人	29,247	28,963	△ 284	99.03	
③ 処理区域内面積	ha	622.45	624.85	2.40	100.39	
公共下水道事業		410.45	412.85	2.40	100.58	
農業集落排水事業		212.00	212.00	0.00	100.00	
④ 普及率 (① / ②)	%	65.11	65.86	0.75	—	
公共下水道事業		60.41	61.25	0.84	—	
農業集落排水事業		4.70	4.61	△ 0.09	—	
⑤ 年度末水洗化人口	人	16,486	16,672	186	101.13	
公共下水道事業		15,147	15,367	220	101.45	
農業集落排水事業		1,339	1,305	△ 34	97.46	
⑥ 水洗化率 (⑤ / ①)	%	86.57	87.40	0.83	—	
公共下水道事業		85.73	86.62	0.89	—	
農業集落排水事業		97.38	97.83	0.45	—	
⑦ 年間処理水量	m <sup>3</sup>	1,817,152	1,828,702	11,550	100.64	
公共下水道事業		1,585,740	1,606,794	21,054	101.33	
農業集落排水事業		231,412	221,908	△ 9,504	95.89	

## (2) 事業収入に関する事項

(単位：円)

区 分 科 目	前 年 度 収 入 額	当 年 度 収 入 額	比 較	
			増 減	比 率 (%)
1 下 水 道 事 業 収 益	677,687,318	704,444,654	26,757,336	103.95
(1) 営 業 収 益	228,946,385	230,122,229	1,175,844	100.51
(2) 営 業 外 収 益	448,740,933	474,322,425	25,581,492	105.70
(3) 特 別 利 益	0	0	—	—
2 資 本 的 収 入	422,231,200	635,067,300	212,836,100	150.41
(1) 企 業 債	136,500,000	257,000,000	120,500,000	188.28
(2) 出 資 金	135,000,000	132,038,000	△ 2,962,000	97.81
(3) 国 庫 補 助 金	129,500,000	231,000,000	101,500,000	178.38
(4) 負 担 金 等	21,231,200	15,029,300	△ 6,201,900	70.79
(5) 固 定 資 産 売 却 代 金	0	0	—	—

## (3) 事業費に関する事項

(単位：円)

科目	区分	前年度支出額	当年度支出額	比較	
				増減	比率(%)
1	下水道事業費用	646,596,706	675,883,419	29,286,713	104.53
(1)	営業費用	574,064,678	606,165,293	32,100,615	105.59
(2)	営業外費用	72,532,028	69,718,126	△ 2,813,902	96.12
(3)	特別損失	0	0	—	—
2	資本的支出	614,378,123	809,183,237	194,805,114	131.71
(1)	建設改良費	293,916,881	476,249,165	182,332,284	162.04
(2)	企業債償還金	320,461,242	332,934,072	12,472,830	103.89

#### 4 会 計

##### (1) 重要契約の要旨

(単位：円)

契約年月日	契約金額	契約の内容	契約の相手方
令和 4 年 8 月 5 日	17,974,000	高根沢町公共下水道管渠築造工事第1工区	(株)司工業
令和 4 年 8 月 5 日	35,563,000	高根沢町公共下水道管渠築造工事第2工区	(株)手塚興業
令和 4 年 10 月 6 日	37,059,000	高根沢町公共下水道管渠築造工事第3工区	(株)荻原組
令和 4 年 9 月 8 日	36,905,000	高根沢町公共下水道管渠築造工事第4工区	(株)手塚興業
令和 4 年 8 月 5 日	38,753,000	高根沢町公共下水道管渠築造工事第5工区	(有)藤興業
令和 4 年 11 月 10 日	12,166,000	下水道事業舗装本復旧工事その1	(株)アライ実業
令和 4 年 11 月 10 日	13,827,000	下水道事業舗装本復旧工事その2	(株)アライ実業
令和 4 年 11 月 10 日	12,661,000	下水道事業舗装本復旧工事その3	(株)手塚興業
令和 4 年 7 月 6 日	2,200,000	マンホールポンプ場汚水ポンプ交換工事	(株)鶴見製作所 東京本社
令和 4 年 7 月 28 日	7,300,700	宝積寺アクアセンター機械設備整備工事	水ingエンジニアリング(株)

##### (2) 企業債の概況

(単位：円)

事業名	前年度末残高	本年度借入高	本年度償還高	本年度末残高
公共下水道事業	3,884,357,537	257,000,000	249,862,235	3,891,495,302
農業集落排水事業	480,452,228	0	83,071,837	397,380,391
計	4,364,809,765	257,000,000	332,934,072	4,288,875,693



## 5 その他

(1) 不課税収入額の用途の特定について

(単位：円)

区分	金額	用途の特定			
		充当項目	課税仕入れに 充 当 (特定収入)	課税仕入れ 以外に充当	
収益的 収入	雨水処理負担金（営業収益）	27,611,421	修繕費 減価償却費 企業債利息	418,000 18,143,229 9,050,192	
	他会計補助金（営業外収益）	81,320,849	委託料 修繕費 報酬 補給金 報償費	22,457,475 56,466,300 90,000 14,274 2,292,800	
	他会計負担金（営業外収益）	205,194,730	減価償却費 固定資産除却費 企業債利息	152,067,708 59,288 53,067,734	
	国庫補助金（営業外収益）	2,385,000	修繕費	2,385,000	
	雑収益－その他雑収益（営業外収益）	1,191,226	給料 委託料 修繕費	18,160 354,666 818,400	
	資本的 収入	国庫補助金	231,000,000	委託料 工事請負費	16,570,000 214,430,000
		受益者負担金	15,029,300	工事請負費	15,029,300
		小計	246,029,300		246,029,300
	合計	563,732,526		328,929,141	

## 令和4年度高根沢町下水道事業キャッシュ・フロー計算書

(令和4年4月1日から令和5年3月31日まで)

(1) 業務活動によるキャッシュ・フロー		
原材料の購入、商品又はサービスの購入による支出	△251,496千円	
人件費支出	△19,530千円	
その他の事業支出	△2,531千円	
営業収入	221,927千円	
負担金、補助金等収入	<u>329,473千円</u>	
小計	277,843千円	
利息の支払額	△62,118千円	
利息の受取額	<u>3千円</u>	
業務活動によるキャッシュ・フロー	215,728千円	
 (2) 投資活動によるキャッシュ・フロー		
固定資産の取得による支出	△523,874千円	
国庫補助金等による収入	<u>245,876千円</u>	
投資活動によるキャッシュ・フロー	△277,998千円	
 (3) 財務活動によるキャッシュ・フロー		
企業債による収入	257,000千円	
企業債の償還による支出	△332,934千円	
出資金による収入	<u>132,038千円</u>	
財務活動によるキャッシュ・フロー	56,104千円	
 資金増加額（又は減少額）	△6,166千円	
資金期首残高	<u>118,108千円</u>	
資金期末残高	<u>111,942千円</u>	

# 令和4年度高根沢町下水道事業会計収益費用明細書

## 収益的收入及び支出

収 入

(単位：円)

款	項	目	節	金額	備 考
1	下水道事業収益			704,444,654	
	1 営業収益			230,122,229	
		1 下水道使用料		201,990,097	
			下水道使用料	201,990,097	下水道使用料、農業集落排水処理施設使用料
		2 雨水処理負担金		27,611,421	
			雨水処理負担金	27,611,421	一般会計雨水処理負担金
		3 受託工事収益		0	
			受託工事収益	0	
		4 その他営業収益		520,711	
			手数料	442,800	排水設備計画確認検査手数料等
			生産物売払収入	77,911	堆肥販売金
	2 営業外収益			474,322,425	
		1 受取利息及び配当金		2,934	
			預金利息	2,934	預金利息
		2 他会計補助金		81,320,849	
			他会計補助金	81,320,849	一般会計補助金
		3 他会計負担金		205,194,730	
			他会計負担金	205,194,730	一般会計負担金

款	項	目	節	金額	備考
		4 国庫補助金		2,385,000	
			国庫補助金	2,385,000	社会資本整備総合交付金
		5 長期前受金戻入		184,058,919	
			長期前受金戻入	184,058,919	長期前受金収益化額
		7 雑収益		1,359,993	
			その他雑収益	1,359,993	落雷被害に係る共済金等
	3 特別利益			0	
		1 固定資産売却益		0	
			固定資産売却益	0	
		2 過年度損益修正益		0	
過年度損益修正益	0				

## 支 出

(単位：円)

款	項	目	節	金額	備 考
1	下水道事業費用			675,883,419	
	1	営業費用		606,165,293	
		1	管 渠 費	29,411,406	
			光 熱 水 費	35,158	マンホールポンプ場電気料
			動 力 費	3,818,218	マンホールポンプ場電力料
			修 繕 費	22,744,000	マンホールポンプ場機械設備の修繕等
			委 託 料	2,088,443	管路台帳作成等
			賃 借 料	19,922	管渠埋設用地
			路 面 復 旧 費	680,000	舗装修繕
			保 険 料	25,665	全国自治協会施設損害保険
		2	処 理 場 費	175,877,637	
			備 消 品 費	78,800	肥料販売袋
			光 熱 水 費	24,100	処理場電気料
			動 力 費	40,191,444	処理場機械設備電力料
			修 繕 費	35,493,000	処理場機械設備修繕
			委 託 料	99,621,312	処理場施設管理業務等
			保 険 料	468,981	全国自治協会施設損害保険
		3	受 託 工 事 費	0	
			材 料 費	0	
			修 繕 費	0	
		4	総 係 費	46,547,106	

款	項	目	節	金額	備考
			給料	9,645,600	職員 3名分
			手当	5,790,693	扶養手当 258,000 通勤手当 218,184 時間外勤務手当 835,309 管理職手当 479,400 期末手当 1,268,256 勤勉手当 1,146,560 退職手当負担金 1,584,984
			賞与引当金繰入額	1,271,000	
			法定福利費	2,819,144	共済組合負担金 2,796,049 公務員災害補償基金負担金 23,095
			法定福利費引当金繰入額	250,000	
			報酬	90,000	下水道審議会委員報酬
			旅費	0	
			備用品費	86,764	事務用品
			燃料費	24,141	公用車燃料代
			印刷製本費	160,360	受益者負担金納入通知書印刷代等
			修繕費	75,460	公用車の定期点検整備費用
			通信運搬費	169,448	納付書郵送料等
			手数料	50,952	口座振替手数料等
			委託料	22,472,955	下水道使用料徴収事務委託等
			使用料	1,048,155	事務機器使用料
			補給金	14,274	水洗便所改造資金融資斡旋利子補給金
			会費負担金	110,470	日本下水道協会会費等
			保険料	52,090	公用車賠償責任保険料
			研修費	0	

款	項	目	節	金額	備考
			報 償 費	2,292,800	受益者負担金一括納付報奨金
			貸倒引当金繰入額	100,000	下水道使用料貸倒引当金繰入額
			貸 倒 損 失	0	
			公 課 費	22,800	公用車の自動車重量税
		5 減 価 償 却 費		353,868,155	
			有 形 固 定 資 産 減 価 償 却 費	351,344,006	有形固定資産に係る減価償却費
			無 形 固 定 資 産 減 価 償 却 費	2,524,149	無形固定資産に係る減価償却費
		6 資 産 減 耗 費		460,989	
			固 定 資 産 除 却 費	460,989	機械設備更新に伴う除却
	2 営 業 外 費 用			69,718,126	
		1 支 払 い 利 息 及 び 企 業 債 取 扱 諸 費		62,117,926	
			企 業 債 利 息	62,117,926	企業債償還金（利息）
		3 雑 支 出		7,600,200	
			そ の 他 未 収 金 貸 倒 引 当 金 繰 入 額	58,000	負担金等貸倒引当金繰入額
			そ の 他 雑 支 出	7,542,200	特定収入仮払消費税及び地方消費税
	3 特 別 損 失			0	
		1 過 年 度 損 益 修 正 損		0	
			貸 倒 損 失	0	
	4 予 備 費			0	
		1 予 備 費		0	
			予 備 費	0	

資本的收入及び支出

収 入

(単位：円)

款	項	目	節	金額	備 考
1 資本的收入				635,067,300	
	1 企業債			257,000,000	
		1 建設改良債		257,000,000	
			建設改良債	257,000,000	公共下水道事業債
	2 出資金			132,038,000	
		1 出資金		132,038,000	
			出 資 金	132,038,000	一般会計出資金
	3 国庫補助金			231,000,000	
		1 国庫補助金		231,000,000	
			国 庫 補 助 金	231,000,000	社会資本整備総合交付金
	4 負担金等			15,029,300	
		1 受益者負担金		15,029,300	
			受 益 者 負 担 金	15,029,300	公共下水道事業受益者負担金
		2 受益者分担金		0	
			受 益 者 分 担 金	0	
	5 固定資産 売却代金			0	
		1 有形固定資産 売却代金		0	
			有 形 固 定 資 産 売 却 代 金	0	



支 出

(単位：円)

款	項	目	節	金額	備考
1 資本的支出				809,183,237	
	1 建設改良費			476,249,165	
		1 管路建設改良費		163,291,819	
			委託料	22,480,000	管渠建設工事に係る設計委託等
			工事請負費	140,811,819	管渠建設工事等
		2 処理場建設改良費		312,957,346	
			委託料	8,367,619	資源化工場建設委託等
			工事請負費	304,589,727	宝積寺アクアセンター処理場増設工事等
	2 企業債償還金			332,934,072	
		1 建設企業債 元金償還金		332,934,072	
			建設企業債 元金償還金	332,934,072	企業債償還金（元金）

## 固 定 資 産 明 細 書

(1) 有形固定資産

(単位：円)

資産の種類	年度当初の 現在高	当年度 増加額	当年度 減少額	年度末 現在高	減価償却累計額			年度末 償却未済高	備考
					当年度増加額	当年度減少額	累計		
土地	1,133,470,652	0	0	1,133,470,652	0	0	0	1,133,470,652	
建物	842,603,286	0	0	842,603,286	25,462,237	0	128,095,495	714,507,791	
構築物	10,921,341,891	86,596,182		11,007,938,073	268,321,247	0	1,295,944,820	9,711,993,253	
機械及び装置	844,809,987	410,777,500	3,087,969	1,252,499,518	57,377,650	2,626,980	368,232,447	884,267,071	
車両運搬具	51,500	0	0	51,500	0	0	0	51,500	
工具、器具及び備品	2,296,513	0	0	2,296,513	182,872	0	655,880	1,640,633	
建設仮勘定	96,287,773	77,968,637	96,287,773	77,968,637	0	0	0	77,968,637	
合計	13,840,861,602	575,342,319	99,375,742	14,316,828,179	351,344,006	2,626,980	1,792,928,642	12,523,899,537	

(2) 無形固定資産

資産の種類	年度当初の 現在高	当年度 増加額	当年度 減少額	当年度 減価償却高	年度末 現在高	備考
施設利用権	76,693,329	467,619	0	2,524,149	74,636,799	栃木県下水道資源化工場の施設利用権等
合計	76,693,329	467,619	0	2,524,149	74,636,799	

(3) 投資 なし

# 企業債明細書

【公共下水道事業】

(単位：円)

種 類	発 行 年 月 日	発 行 総 額	償 還 高		未償還残高	発行価額	利 率	償 還 終 期	備 考
			当年度償還高	償還高累計					
財 政 融 資 資 金	平成 5 年 5 月 28 日	197,800,000	8,878,133	197,800,000	0	額面通り	年4.40%	令和5年3月	
財 政 融 資 資 金	平成 6 年 5 月 27 日	156,000,000	9,509,995	146,076,679	9,923,321	〃	年4.30%	令和6年3月	
財 政 融 資 資 金	平成 7 年 5 月 26 日	19,600,000	1,105,689	17,258,017	2,341,983	〃	年3.85%	令和7年3月	
財 政 融 資 資 金	平成 8 年 5 月 27 日	48,200,000	2,535,857	40,058,688	8,141,312	〃	年3.40%	令和8年3月	
地方公共団体金融機構資金	平成 9 年 5 月 23 日	74,400,000	4,037,778	65,998,440	8,401,560	〃	年2.65%	令和7年3月	
地方公共団体金融機構資金	平成 9 年 5 月 23 日	23,900,000	1,297,082	21,201,112	2,698,888	〃	年2.65%	令和7年3月	
財 政 融 資 資 金	平成 9 年 5 月 26 日	208,800,000	10,093,286	165,715,514	43,084,486	〃	年2.60%	令和9年3月	
財 政 融 資 資 金	平成 9 年 5 月 26 日	82,200,000	3,973,506	65,238,580	16,961,420	〃	年2.60%	令和9年3月	
地方公共団体金融機構資金	平成10年 5 月 28 日	157,800,000	8,031,535	132,673,716	25,126,284	〃	年2.10%	令和8年3月	
地方公共団体金融機構資金	平成10年 5 月 28 日	29,400,000	1,491,125	24,739,731	4,660,269	〃	年2.05%	令和8年3月	
財 政 融 資 資 金	平成10年10月30日	346,700,000	14,846,458	262,068,368	84,631,632	〃	年1.10%	令和10年9月	
地方公共団体金融機構資金	平成11年 4 月 30 日	250,500,000	12,410,858	198,311,338	52,188,662	〃	年2.00%	令和9年3月	
地方公共団体金融機構資金	平成11年 4 月 30 日	36,000,000	1,783,596	28,499,834	7,500,166	〃	年2.00%	令和9年3月	
財 政 融 資 資 金	平成12年 3 月 24 日	539,200,000	23,580,929	360,315,020	178,884,980	〃	年2.00%	令和12年3月	
財 政 融 資 資 金	平成12年 3 月 24 日	547,900,000	23,961,407	366,128,709	181,771,291	〃	年2.00%	令和12年3月	
地方公共団体金融機構資金	平成12年 4 月 28 日	127,600,000	6,228,694	94,427,791	33,172,209	〃	年2.10%	令和10年3月	
地方公共団体金融機構資金	平成12年 4 月 28 日	75,900,000	3,704,998	56,168,255	19,731,745	〃	年2.10%	令和10年3月	
財 政 融 資 資 金	平成13年 3 月 26 日	101,000,000	4,277,615	64,210,324	36,789,676	〃	年1.60%	令和13年3月	
郵 政 公 社 資 金	平成13年 3 月 30 日	404,600,000	17,272,959	265,893,628	138,706,372	〃	年1.60%	令和12年9月	
財 政 融 資 資 金	平成14年12月26日	14,400,000	595,472	8,243,549	6,156,451	〃	年1.60%	令和14年9月	
郵 政 公 社 資 金	平成17年 3 月 31 日	42,900,000	1,696,683	19,517,945	23,382,055	〃	年2.10%	令和17年3月	
地方公共団体金融機構資金	平成17年 5 月 27 日	158,400,000	6,964,545	80,571,774	77,828,226	〃	年2.00%	令和15年3月	

種 類	発 行 年 月 日	発 行 総 額	償 還 高		未償還残高	発行価額	利 率	償 還 終 期	備 考
			当年度償還高	償還高累計					
財 政 融 資 資 金	平成18年3月27日	64,600,000	2,502,092	26,835,745	37,764,255	〃	年2.10%	令和18年3月	
財 政 融 資 資 金	平成19年3月26日	380,000,000	14,413,905	143,139,138	236,860,862	〃	年2.10%	令和19年3月	
財 政 融 資 資 金	平成19年5月28日	206,000,000	7,813,854	77,596,484	128,403,516	〃	年2.10%	令和19年3月	
地方公共団体金融機構資金	平成20年5月29日	23,200,000	955,414	8,675,371	14,524,629	〃	年2.20%	令和18年3月	
地方公共団体金融機構資金	平成20年5月29日	5,900,000	242,971	2,206,236	3,693,764	〃	年2.20%	令和18年3月	
財 政 融 資 資 金	平成21年3月25日	353,900,000	13,003,479	108,634,820	245,265,180	〃	年1.90%	令和21年3月	
財 政 融 資 資 金	平成21年9月25日	163,400,000	5,915,030	46,717,123	116,682,877	〃	年2.00%	令和21年9月	
財 政 融 資 資 金	平成22年4月26日	102,400,000	3,648,213	27,158,969	75,241,031	〃	年2.10%	令和22年3月	
財 政 融 資 資 金	平成24年3月26日	170,700,000	6,020,047	34,638,027	136,061,973	〃	年1.70%	令和24年3月	
財 政 融 資 資 金	平成24年5月28日	162,000,000	5,757,894	33,210,321	128,789,679	〃	年1.60%	令和24年3月	
財 政 融 資 資 金	平成25年5月28日	69,400,000	2,470,316	12,014,040	57,385,960	〃	年1.40%	令和25年3月	
財 政 融 資 資 金	平成26年9月25日	65,000,000	2,288,849	7,882,882	57,117,118	〃	年1.30%	令和26年9月	
財 政 融 資 資 金	平成28年3月25日	122,500,000	4,635,090	9,247,091	113,252,909	〃	年0.50%	令和28年3月	
財 政 融 資 資 金	平成28年11月25日	296,900,000	11,470,881	17,193,439	279,706,561	〃	年0.30%	令和28年9月	
財 政 融 資 資 金	平成30年3月26日	303,000,000	0	0	303,000,000	〃	年0.60%	令和30年3月	
財 政 融 資 資 金	平成30年11月28日	155,000,000	0	0	155,000,000	〃	年0.70%	令和30年9月	
栃 木 銀 行	平成31年3月25日	4,000,000	446,000	1,338,000	2,662,000	〃	年0.40%	令和11年3月	
財 政 融 資 資 金	令和元年10月29日	231,500,000	0	0	231,500,000	〃	年0.20%	令和31年9月	
財 政 融 資 資 金	令和2年12月24日	100,000,000	0	0	100,000,000	〃	年0.40%	令和32年9月	
財 政 融 資 資 金	令和3年9月27日	125,000,000	0	0	125,000,000	〃	年0.40%	令和33年9月	
財 政 融 資 資 金	令和4年3月25日	84,500,000	0	0	84,500,000	〃	年0.70%	令和34年3月	
財 政 融 資 資 金	令和4年10月27日	110,000,000	0	0	110,000,000	〃	年0.70%	令和14年9月	
財 政 融 資 資 金	令和4年10月27日	103,000,000	0	0	103,000,000	〃	年0.70%	令和24年9月	
財 政 融 資 資 金	令和5年3月27日	84,000,000	0	0	84,000,000	〃	—	—	前借
計		7,129,100,000	249,862,235	3,237,604,698	3,891,495,302				

【農業集落排水事業】

(単位：円)

種 類	発行年月日	発行総額	償 還 高		未償還残高	発行価額	利 率	償 還 終 期	備 考
			当年度償還高	償還高累計					
財 政 融 資 資 金	平成 7 年 5 月 26 日	14,900,000	840,549	13,119,615	1,780,385	額面通り	年3.85%	令和7年3月	
地方公共団体金融機構資金	平成 7 年 5 月 30 日	7,900,000	510,787	7,900,000	0	〃	年3.95%	令和5年3月	
財 政 融 資 資 金	平成 8 年 5 月 27 日	54,300,000	2,856,786	45,128,358	9,171,642	〃	年3.40%	令和8年3月	
地方公共団体金融機構資金	平成 8 年 5 月 30 日	24,700,000	1,473,673	23,175,046	1,524,954	〃	年3.45%	令和6年3月	
地方公共団体金融機構資金	平成 8 年 5 月 30 日	2,000,000	119,825	1,875,944	124,056	〃	年3.5%	令和6年3月	
財 政 融 資 資 金	平成 9 年 5 月 26 日	207,300,000	10,020,776	164,525,030	42,774,970	〃	年2.6%	令和9年3月	
地方公共団体金融機構資金	平成 9 年 5 月 30 日	33,600,000	1,823,513	29,805,747	3,794,253	〃	年2.65%	令和7年3月	
地方公共団体金融機構資金	平成 9 年 5 月 30 日	64,000,000	3,473,358	56,772,851	7,227,149	〃	年2.65%	令和7年3月	
財 政 融 資 資 金	平成10年 5 月 25 日	369,000,000	16,792,791	279,835,266	89,164,734	〃	年2.00%	令和10年3月	
財 政 融 資 資 金	平成10年 5 月 25 日	5,400,000	245,748	4,095,152	1,304,848	〃	年2.00%	令和10年3月	
地方公共団体金融機構資金	平成10年 5 月 28 日	84,100,000	4,280,431	70,708,869	13,391,131	〃	年2.10%	令和8年3月	
地方公共団体金融機構資金	平成10年 5 月 28 日	108,100,000	5,482,674	90,964,796	17,135,204	〃	年2.05%	令和8年3月	
地方公共団体金融機構資金	平成11年 4 月 30 日	66,900,000	3,314,516	52,962,191	13,937,809	〃	年2.00%	令和9年3月	
地方公共団体金融機構資金	平成11年 4 月 30 日	111,600,000	5,529,148	88,349,481	23,250,519	〃	年2.00%	令和9年3月	
財 政 融 資 資 金	平成11年 5 月 25 日	341,500,000	15,008,269	245,913,925	95,586,075	〃	年1.70%	令和11年3月	
財 政 融 資 資 金	平成11年 5 月 25 日	42,600,000	1,872,188	30,676,233	11,923,767	〃	年1.70%	令和11年3月	
地方公共団体金融機構資金	平成12年 4 月 28 日	56,400,000	2,753,122	41,737,678	14,662,322	〃	年2.10%	令和10年3月	
財 政 融 資 資 金	平成12年 5 月 26 日	152,600,000	6,673,683	101,973,427	50,626,573	〃	年2.00%	令和12年3月	
計		1,746,900,000	83,071,837	1,349,519,609	397,380,391				

【事業別】

(単位：円)

種 類	発行年月日	発行総額	償 還 高		未償還残高	発行価額	利 率	償 還 終 期	備 考
			当年度償還高	償還高累計					
公 共 下 水 道 事 業	—	7,129,100,000	249,862,235	3,237,604,698	3,891,495,302		—	—	—
農 業 集 落 排 水 事 業	—	1,746,900,000	83,071,837	1,349,519,609	397,380,391		—	—	—
計		8,876,000,000	332,934,072	4,587,124,307	4,288,875,693				