

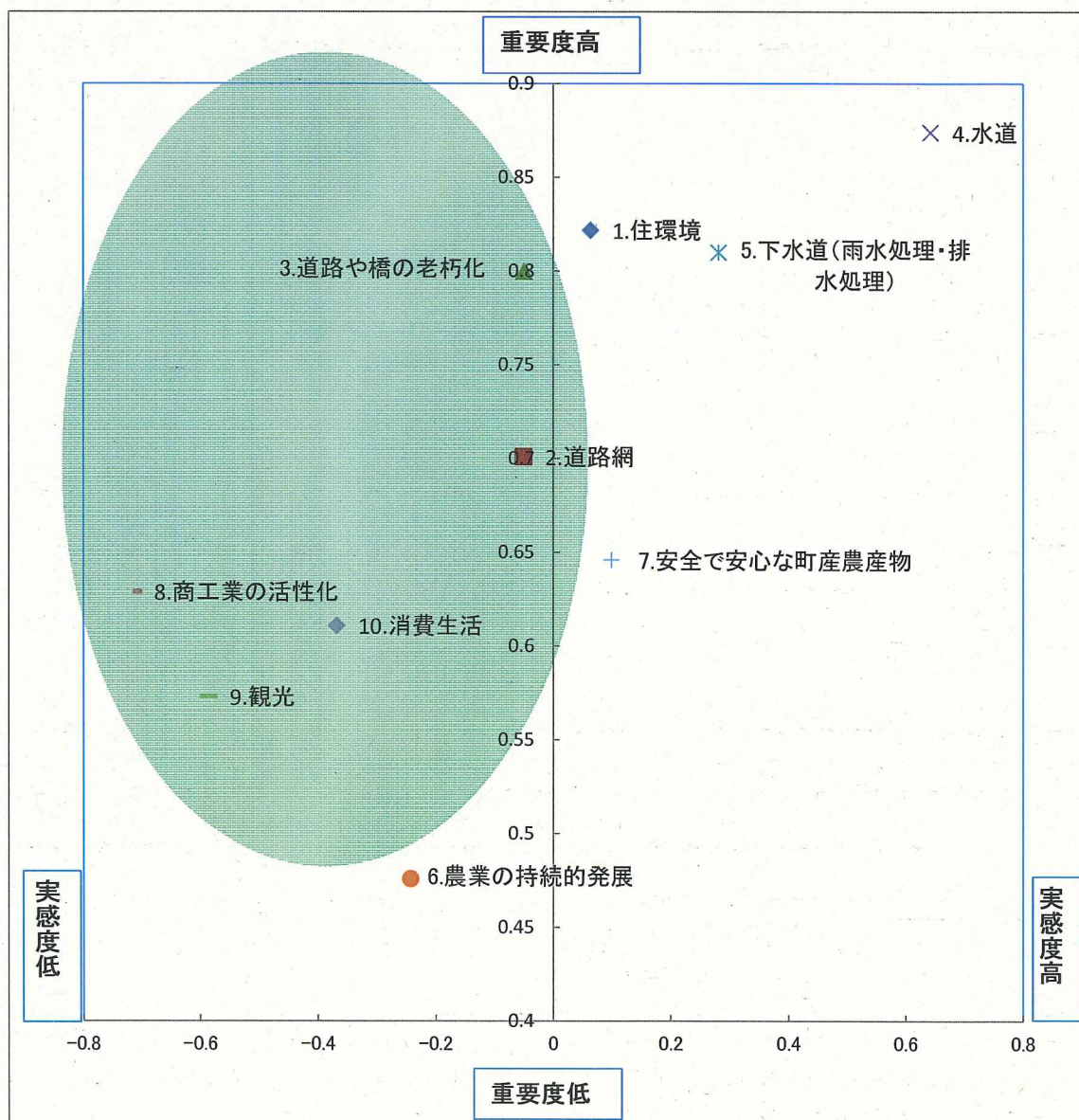
●都市整備・上下水道・産業分野

都市整備・上下水道・産業分野では、「道路や橋の老朽化に関する生活課題」、次いで「道路網に関する生活課題」「商工業の活性化に関する生活課題」が、実感がマイナスと低く、なおかつ重要度が50%以上と高い項目です。

また、最も重要度が高いのが、「水道に関する生活課題」であり、この分野の中では重視して取り組む必要があります。

◆都市整備・上下水道・産業分野の実感度・重要度

生活課題	実感度	重要度
1.住環境	6.4%	82.2%
2.道路網	-5.0%	70.1%
3.道路や橋の老朽化	-4.9%	80.0%
4.水道	64.2%	87.4%
5.下水道(雨水処理・排水処理)	28.1%	81.0%
6.農業の持続的発展	-24.3%	47.6%
7.安全で安心な町産農産物	9.9%	64.6%
8.商工業の活性化	-71.5%	62.9%
9.観光	-58.7%	57.3%
10.消費生活	-36.9%	61.1%



○都市整備・上下水道・産業分野の『年代別』の実感度

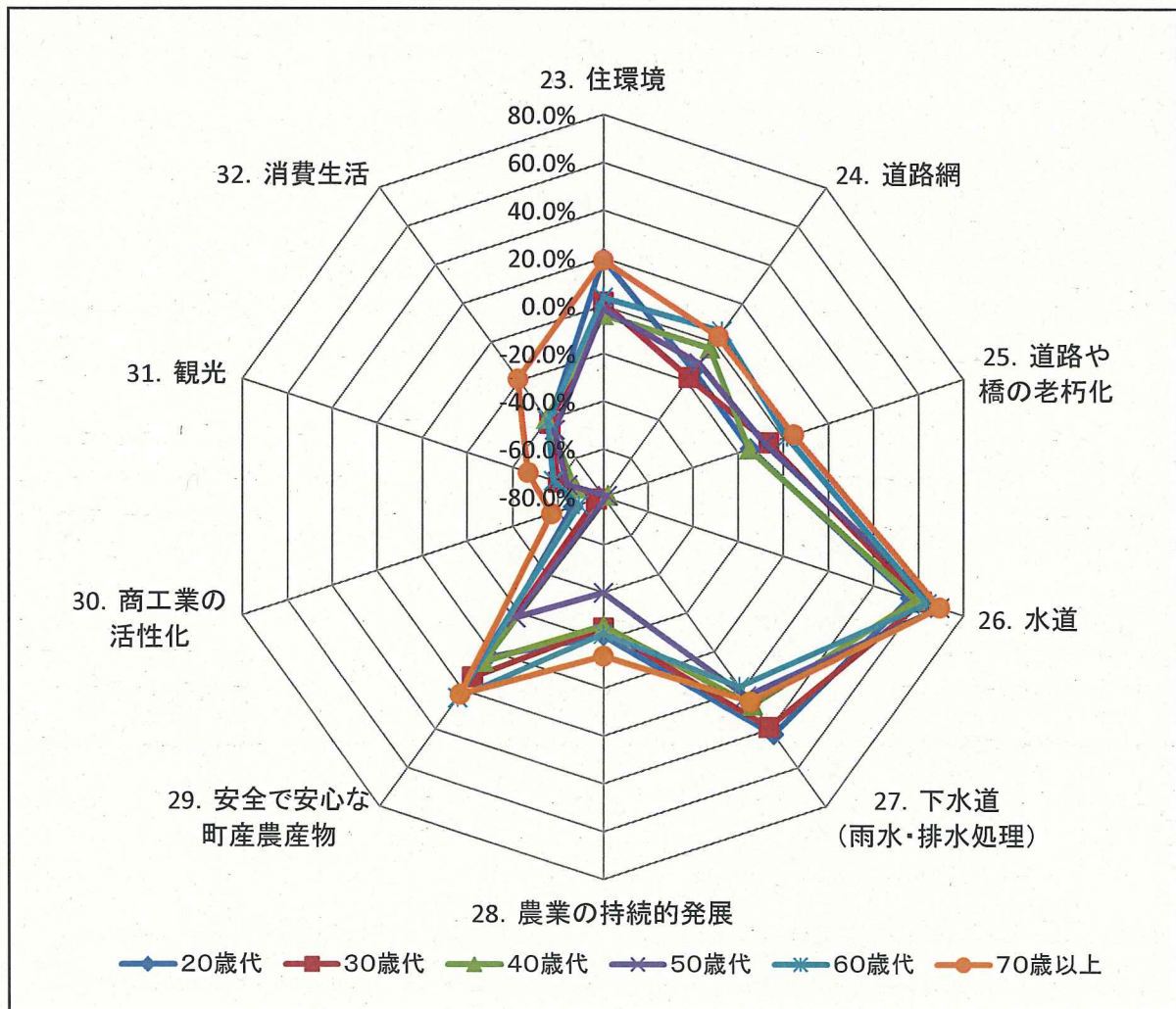
年代別の実感度を比較すると、各項目で70歳以上の実感度が高く、40歳代・50歳代の実感度は低い結果となった。

また、「安全で安心な町産農産物に関する生活課題」などは年代によって特に実感度に大きな差異が見られた。

この分野では、**50歳代の水道に関する生活課題の69.6%が最も高い評価**をしており、**40歳代の商工業の活性化に関する生活課題の-82.1%が最も低い評価**となった。

◆都市整備・上下水道・産業分野の『年代別』の実感度

生活課題	実感度					
	20歳代	30歳代	40歳代	50歳代	60歳代	70歳以上
1. 住環境	19.8%	1.4%	-3.7%	-1.4%	3.5%	19.1%
2. 道路網	-14.6%	-18.2%	-3.0%	-10.8%	5.8%	3.1%
3. 道路や橋の老朽化	-14.6%	-6.3%	-14.9%	-8.1%	1.7%	4.6%
4. 水道	56.3%	61.5%	59.0%	69.6%	64.0%	69.6%
5. 下水道(雨水処理・排水処理)	42.7%	39.2%	27.6%	23.0%	18.0%	25.8%
6. 農業の持続的発展	-21.9%	-25.2%	-26.1%	-39.9%	-22.7%	-13.4%
7. 安全で安心な町産農産物	3.1%	13.3%	5.2%	-17.6%	23.8%	22.2%
8. 商工業の活性化	-66.7%	-76.9%	-82.1%	-81.8%	-69.2%	-57.2%
9. 観光	-60.4%	-60.1%	-67.9%	-64.2%	-58.1%	-46.9%
10. 消費生活	-41.7%	-42.0%	-39.6%	-45.3%	-40.7%	-19.1%



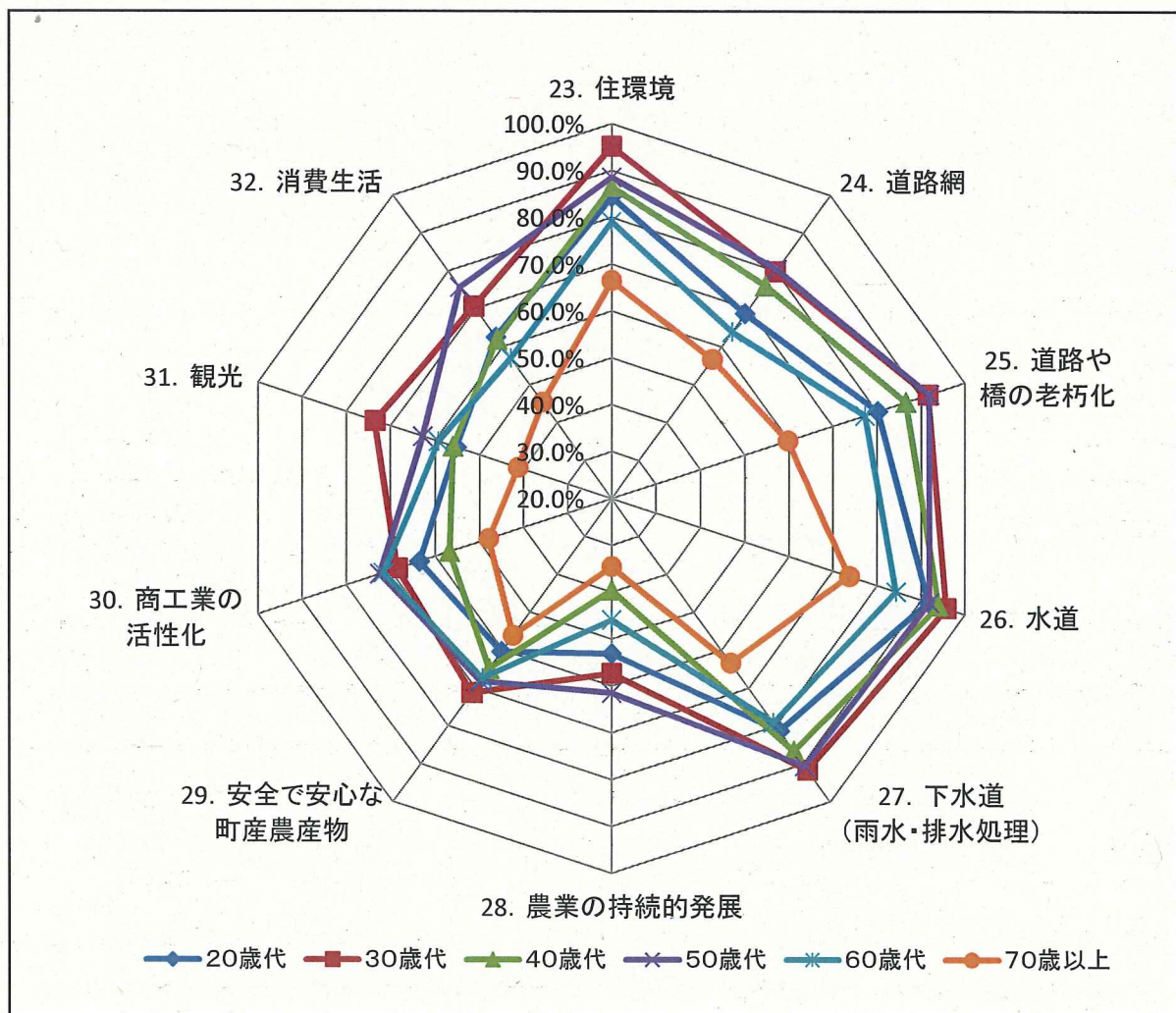
○都市整備・上下水道・産業分野の『年代別』の重要度

年代別の重要度を比較すると、各項目で30歳代・50歳代の重要度が高く、70歳以上の重要度は低い結果となった。

また、「道路や橋の老朽化に関する生活課題」「観光に関する生活課題」「消費生活に関する生活課題」などは年代によって特に重要度に大きな差異が見られた。

◆都市整備・上下水道・産業分野の『年代別』の重要度

生活課題	重要度					
	20歳代	30歳代	40歳代	50歳代	60歳代	70歳以上
1. 住環境	84.4%	95.1%	86.6%	88.5%	79.1%	66.5%
2. 道路網	68.8%	79.7%	76.1%	80.4%	64.0%	56.7%
3. 道路や橋の老朽化	80.2%	91.6%	86.6%	91.9%	77.3%	59.8%
4. 水道	91.7%	95.8%	94.0%	91.9%	84.3%	73.7%
5. 下水道(雨水処理・排水処理)	81.3%	91.6%	86.6%	90.5%	79.1%	63.4%
6. 農業の持続的発展	53.1%	57.3%	39.6%	61.5%	45.9%	34.5%
7. 安全で安心な町産農産物	60.4%	71.3%	64.9%	68.2%	67.4%	56.2%
8. 商工業の活性化	63.5%	68.5%	56.7%	72.3%	71.5%	47.9%
9. 観光	55.2%	73.4%	56.0%	62.8%	59.3%	41.2%
10. 消費生活	62.5%	70.6%	61.9%	75.7%	57.0%	45.4%



○都市整備・上下水道・産業分野の『区域別』の実感度

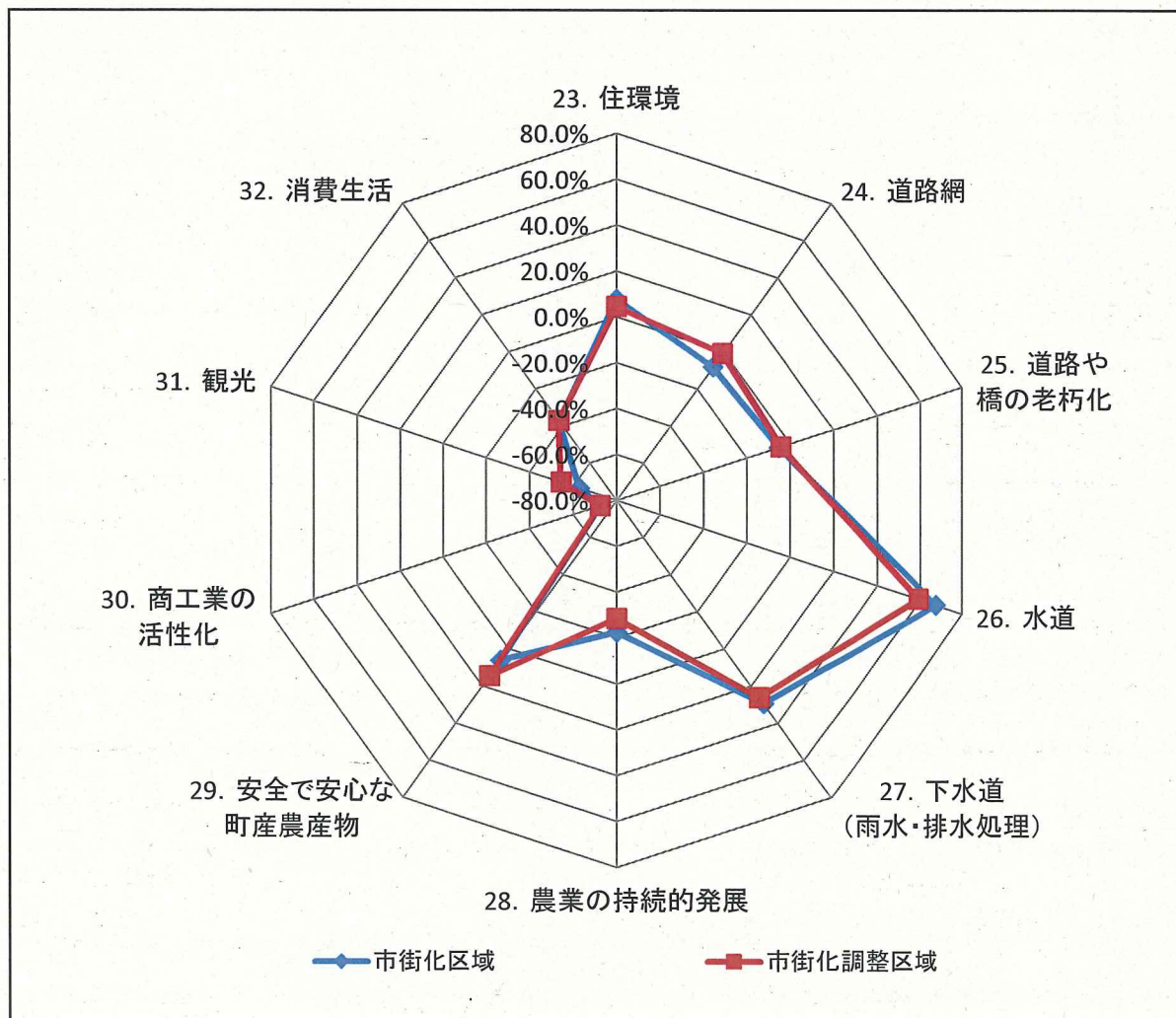
区域別の実感度を比較すると、各項目にもよるが、住環境・上下水道などに関することでは市街化区域のほうが高く、道路・産業などに関することでは市街化調整区域のほうが高いように見られる。

また、「水道に関する生活課題」「安全で安心な町産農産物に関する生活課題」「観光に関する生活課題」などは区域によって特に実感度に大きな差異が見られた。

この分野では、**市街化区域の水道に関する生活課題の67.6%が最も高い評価**をしており、**市街化区域の商工業の活性化に関する生活課題の-72.6%が最も低い評価**となった。

◆都市整備・上下水道・産業分野の『区域別』の実感度

生活課題	実感度	
	市街化区域	市街化調整区域
1. 住環境	7.7%	4.5%
2. 道路網	-8.1%	-0.8%
3. 道路や橋の老朽化	-5.2%	-4.2%
4. 水道	67.6%	59.3%
5. 下水道(雨水処理・排水処理)	29.5%	26.3%
6. 農業の持続的発展	-22.5%	-28.5%
7. 安全で安心な町産農産物	6.2%	14.7%
8. 商工業の活性化	-72.6%	-72.3%
9. 観光	-62.8%	-54.5%
10. 消費生活	-37.4%	-37.0%



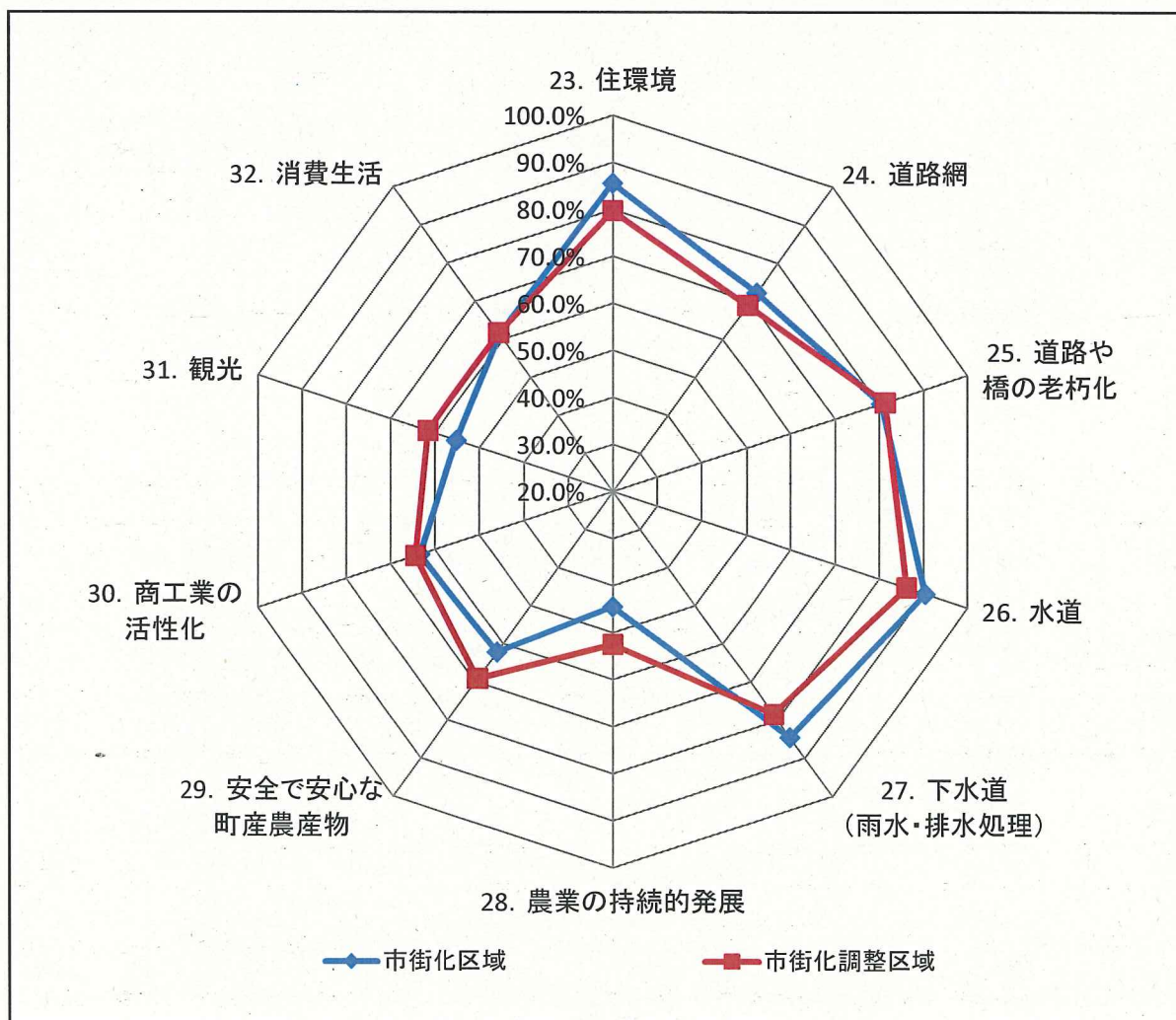
○都市整備・上下水道・産業分野の『区域別』の重要度

区域別の重要度を比較すると、各項目にもよるが、住環境・上下水道などに関することでは市街化区域のほうが高く、道路や橋の老朽化・産業などに関することでは市街化調整区域のほうが高いように見られる。

また、「農業の持続的発展に関する生活課題」「安全で安心な町産農産物に関する生活課題」などは区域によって特に重要度に大きな差異が見られた。

◆都市整備・上下水道・産業分野の『区域別』の重要度

生活課題	重要度	
	市街化区域	市街化調整区域
1. 住環境	85.5%	79.7%
2. 道路網	72.3%	68.9%
3. 道路や橋の老朽化	80.5%	81.4%
4. 水道	90.4%	86.2%
5. 下水道(雨水処理・排水処理)	84.6%	78.5%
6. 農業の持続的発展	44.5%	52.5%
7. 安全で安心な町産農産物	62.2%	69.2%
8. 商工業の活性化	63.4%	64.4%
9. 観光	55.1%	61.6%
10. 消費生活	61.3%	61.6%



○都市整備・上下水道・産業分野の『学区別』の実感度

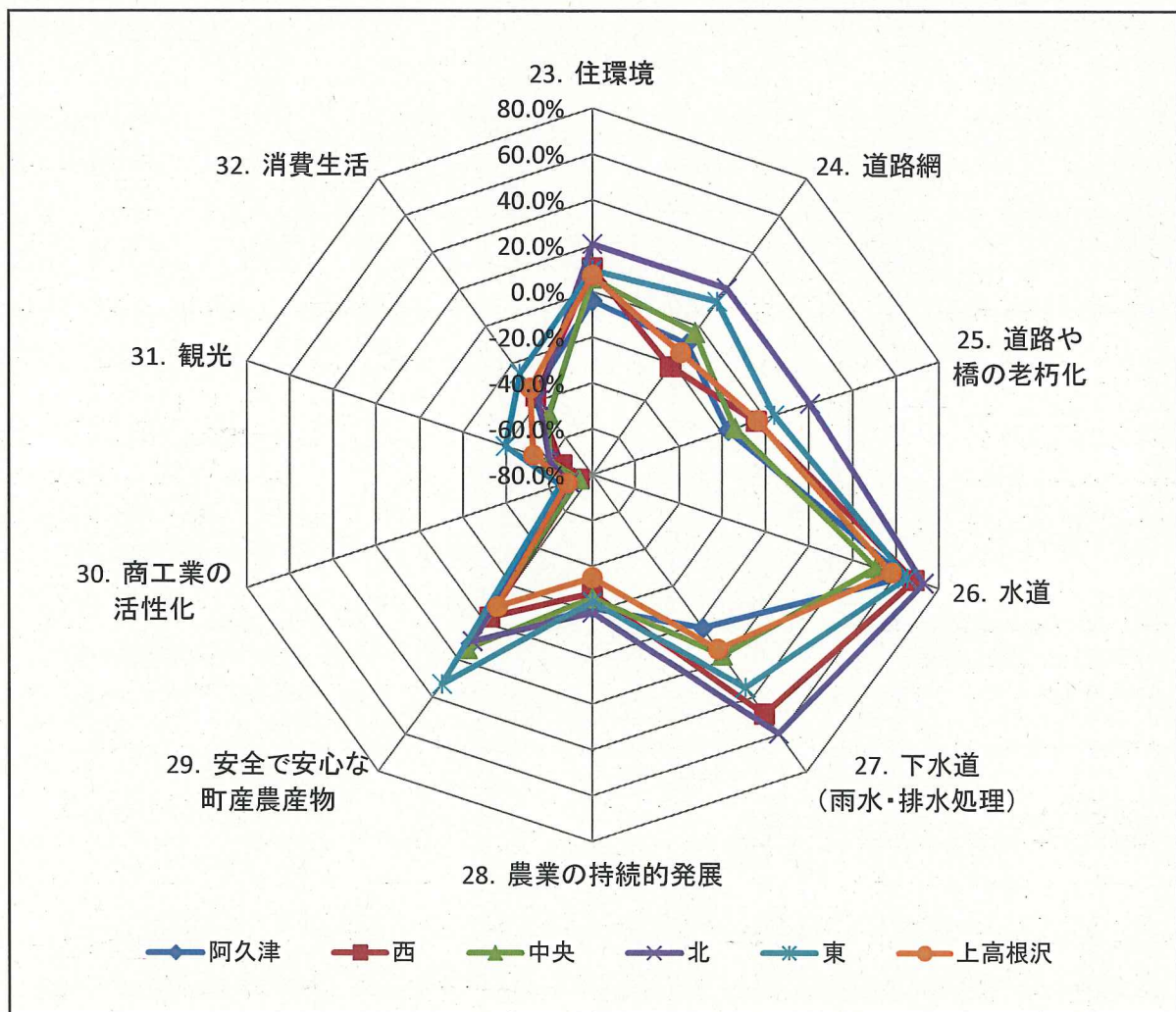
学区別の実感度を比較すると、各項目にもよるが、北小学校・東小学校の実感度が高く、阿久津小学校の実感度は低い結果となった。

また、「道路網に関する生活課題」「下水道(雨水処理・排水処理)に関する生活課題」「安全で安心な町産農産物に関する生活課題」などは学区によって特に実感度に大きな差異が見られた。

この分野では、**北小学校の下水道(雨水処理・排水処理)に関する生活課題の59.5%が最も高い評価**をしており、**阿久津小学校の商工業の活性化に関する生活課題の-73.8%が最も低い評価**となった。

◆都市整備・上下水道・産業分野の『学区別』の実感度

生活課題	実感度					
	阿久津	西	中央	北	東	上高根沢
1. 住環境	-4.1%	10.3%	5.7%	20.7%	9.3%	7.0%
2. 道路網	-9.2%	-21.6%	-3.3%	20.7%	13.6%	-14.0%
3. 道路や橋の老朽化	-17.0%	-4.1%	-13.9%	20.7%	4.2%	-3.5%
4. 水道	63.8%	68.6%	50.8%	73.0%	65.3%	57.9%
5. 下水道(雨水処理・排水処理)	2.6%	49.0%	17.2%	59.5%	34.7%	14.0%
6. 農業の持続的発展	-21.8%	-28.4%	-26.2%	-19.8%	-24.6%	-35.1%
7. 安全で安心な町産農産物	11.1%	-3.1%	13.9%	9.9%	33.1%	-8.8%
8. 商工業の活性化	-73.8%	-73.7%	-73.8%	-69.4%	-65.3%	-68.4%
9. 観光	-63.5%	-66.0%	-59.8%	-60.4%	-39.8%	-52.6%
10. 消費生活	-36.2%	-37.6%	-47.5%	-39.6%	-25.4%	-33.3%



○都市整備・上下水道・産業分野の『学区別』の重要度

学区別の重要度を比較すると、各項目にもよるが、西小学校の重要度が高く、北小学校の重要度は低い結果となった。

また、「住環境に関する生活課題」「下水道(雨水処理・排水処理)に関する生活課題」などは学区によって特に重要度に大きな差異が見られた。

◆都市整備・上下水道・産業分野の『学区別』の重要度

生活課題	重要度					
	阿久津	西	中央	北	東	上高根沢
1. 住環境	85.2%	89.2%	82.0%	68.5%	78.0%	84.2%
2. 道路網	71.6%	78.9%	60.7%	65.8%	68.6%	70.2%
3. 道路や橋の老朽化	79.7%	86.1%	77.9%	73.9%	83.1%	78.9%
4. 水道	89.3%	95.9%	84.4%	78.4%	83.9%	86.0%
5. 下水道(雨水処理・排水処理)	80.1%	92.3%	70.5%	75.7%	86.4%	71.9%
6. 農業の持続的発展	46.9%	39.2%	54.1%	46.8%	55.9%	57.9%
7. 安全で安心な町産農産物	64.2%	59.3%	70.5%	59.5%	73.7%	66.7%
8. 商工業の活性化	69.4%	60.8%	66.4%	55.0%	55.9%	66.7%
9. 観光	60.1%	54.6%	63.1%	45.9%	65.3%	50.9%
10. 消費生活	64.2%	62.4%	56.6%	55.9%	65.3%	59.6%

