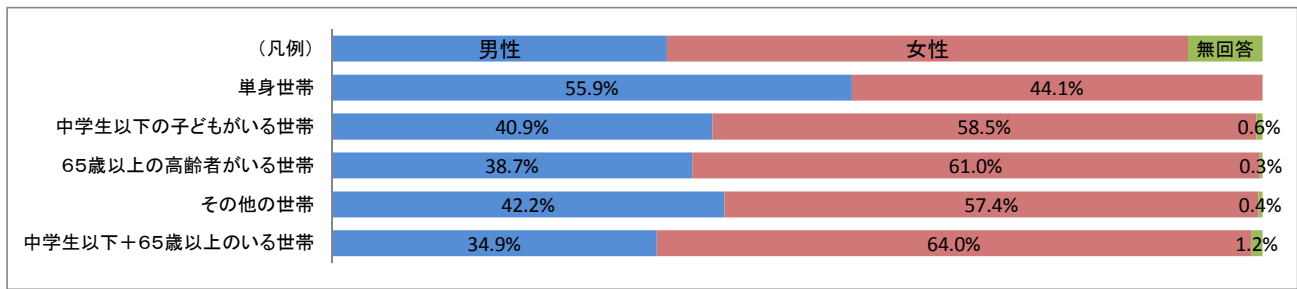


### 第3部 世帯別クロス集計結果

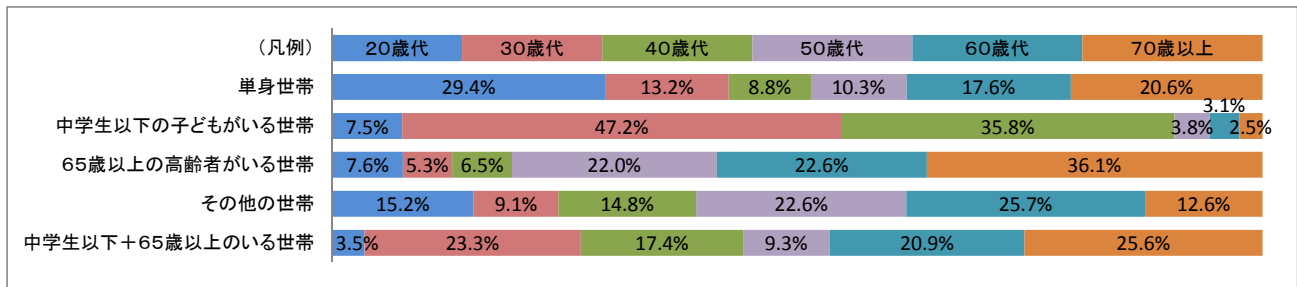
#### 問1. 回答者の性別

「単身世帯」の「男性」の回答者がもっとも高く、5割を超えている。「女性」では、「中学生以下+65歳以上のいる世帯」がもっとも高い。



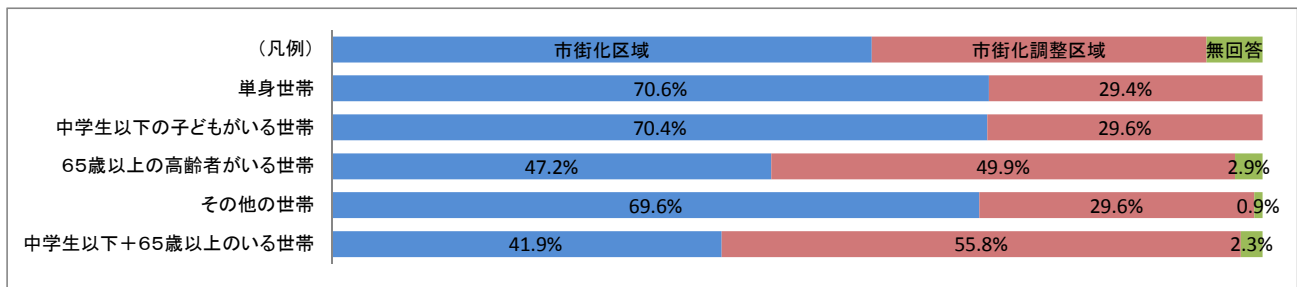
#### 問2. 回答者の年齢

「単身世帯」は「20歳代」が高く、「65歳以上の高齢者がいる世帯」では、「60歳代」「70歳以上」が高く、あわせて約6割を占めている。また、「中学生以下の子どもがいる世帯」では、「30歳代」「40歳代」が高く、あわせて約8割以上を占めている。



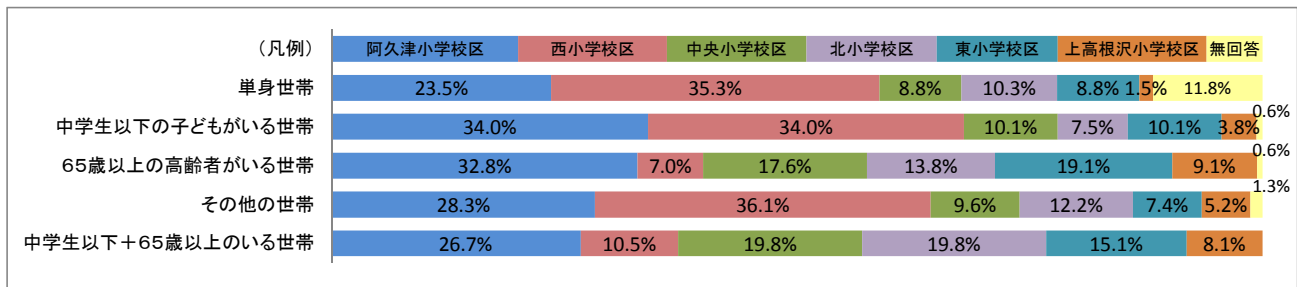
#### 問4. 回答者の区域

「市街化区域」では、「単身世帯」の割合がもっとも高く、「中学生以下の子どもがいる世帯」とともに、7割を超えている。「市街化調整区域」では、「中学生以下+65歳以上のいる世帯」がもっとも高い。



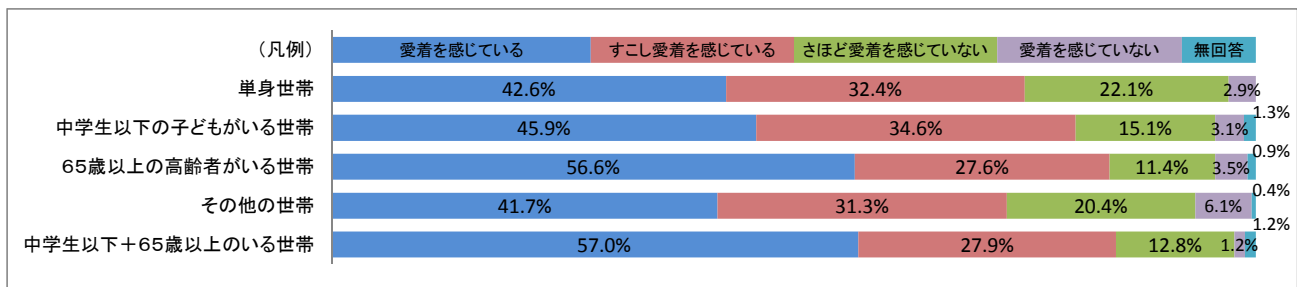
#### 問5. 回答者の学区

「単身世帯」は「西小学校区」の割合が高く、「65歳以上の高齢者がいる世帯」「中学生以下+65歳以上のいる世帯」では「阿久津小学校区」の割合が高い。また、「中学生以下の子どもがいる世帯」「その他の世帯」では、「阿久津小学校区」「西小学校区」が大きな割合を占めた。



#### 問6. 回答者の愛着

全ての世帯で「愛着を感じている」「すこし愛着を感じている」を合わせた肯定的な回答が多く、特に、「65歳以上の高齢者がいる世帯」「中学生以下+65歳以上のいる世帯」については、「愛着を感じている」の割合が約6割を占めている。

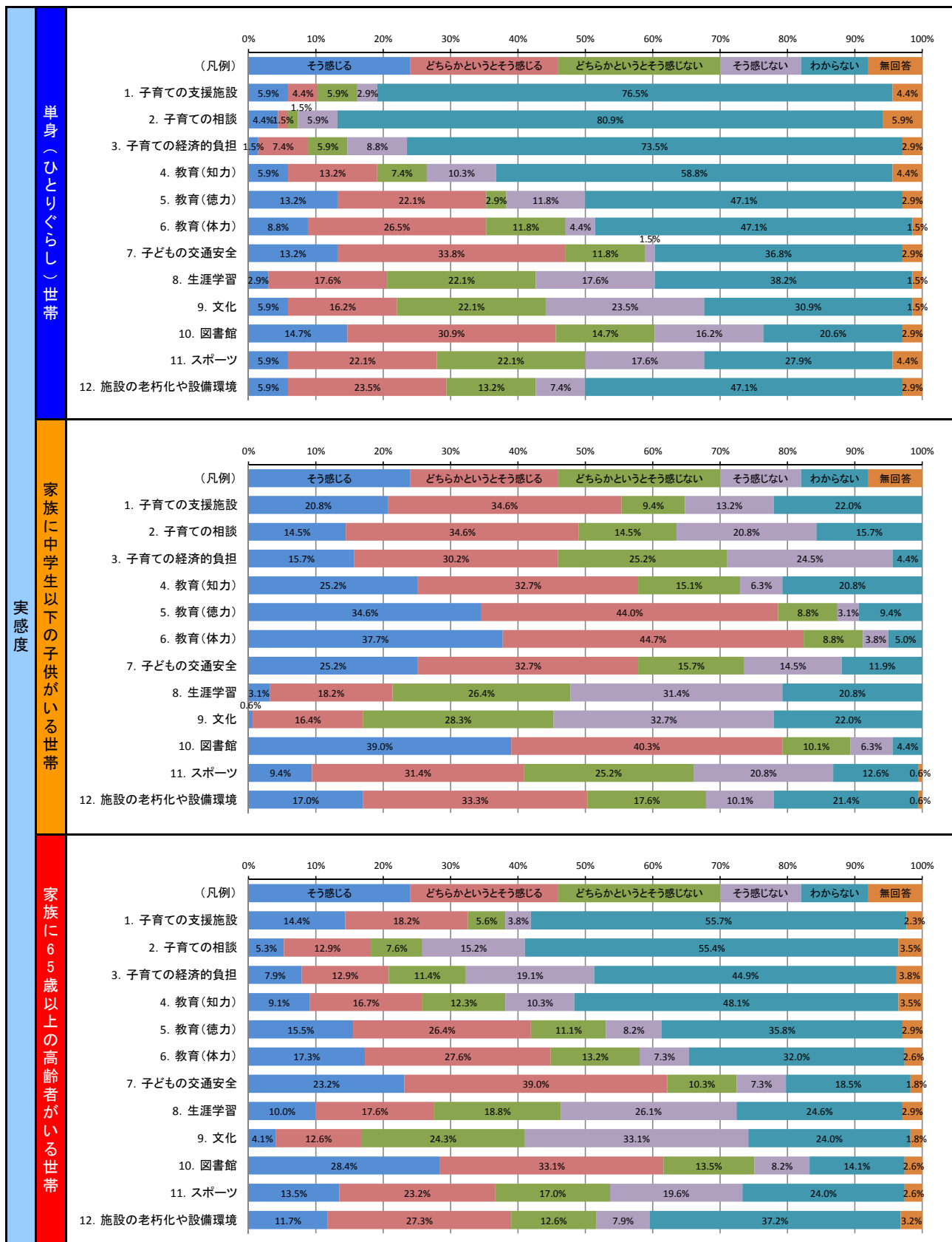


### 第3部 世帯別クロス集計結果

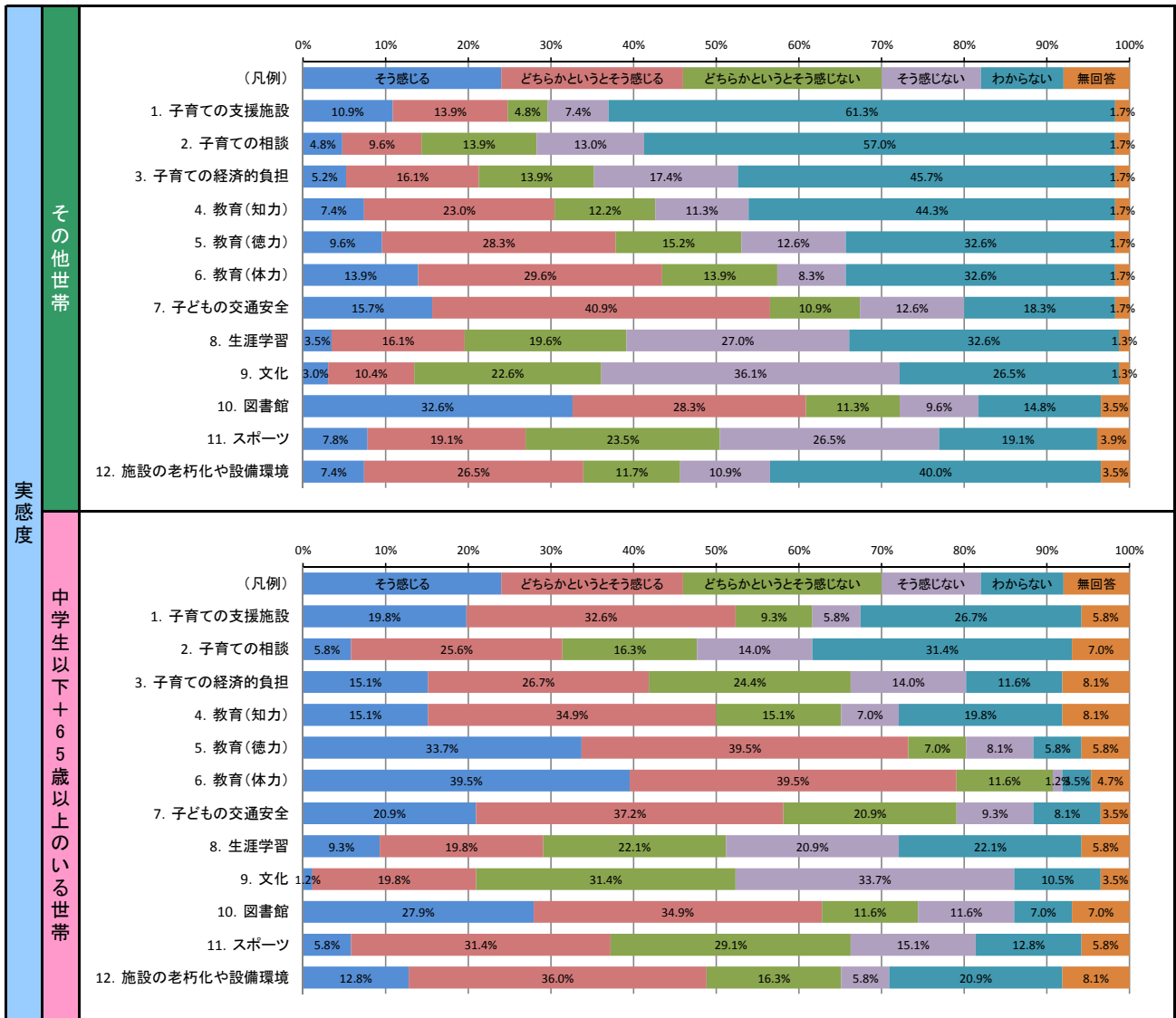
#### 問7.『生活実感』について

##### ★子ども・教育・生涯学習分野 <実感度>

「単身世帯」「65歳以上の高齢者がいる世帯」では、「7.子どもの交通安全に関する生活課題」、「中学生以下の子供がいる世帯」「中学生以下+65歳以上のいる世帯」では、「6.教育(体力)」に関する生活課題、「その他の世帯」では、「10.図書館に関する生活課題」の「実感度」がもっとも高い割合となった。  
また一方、全ての世帯において、「9.文化に関する生活課題」の「実感度」がもっとも低く、続いて「8.生涯学習に関する生活課題」と続く結果となった。



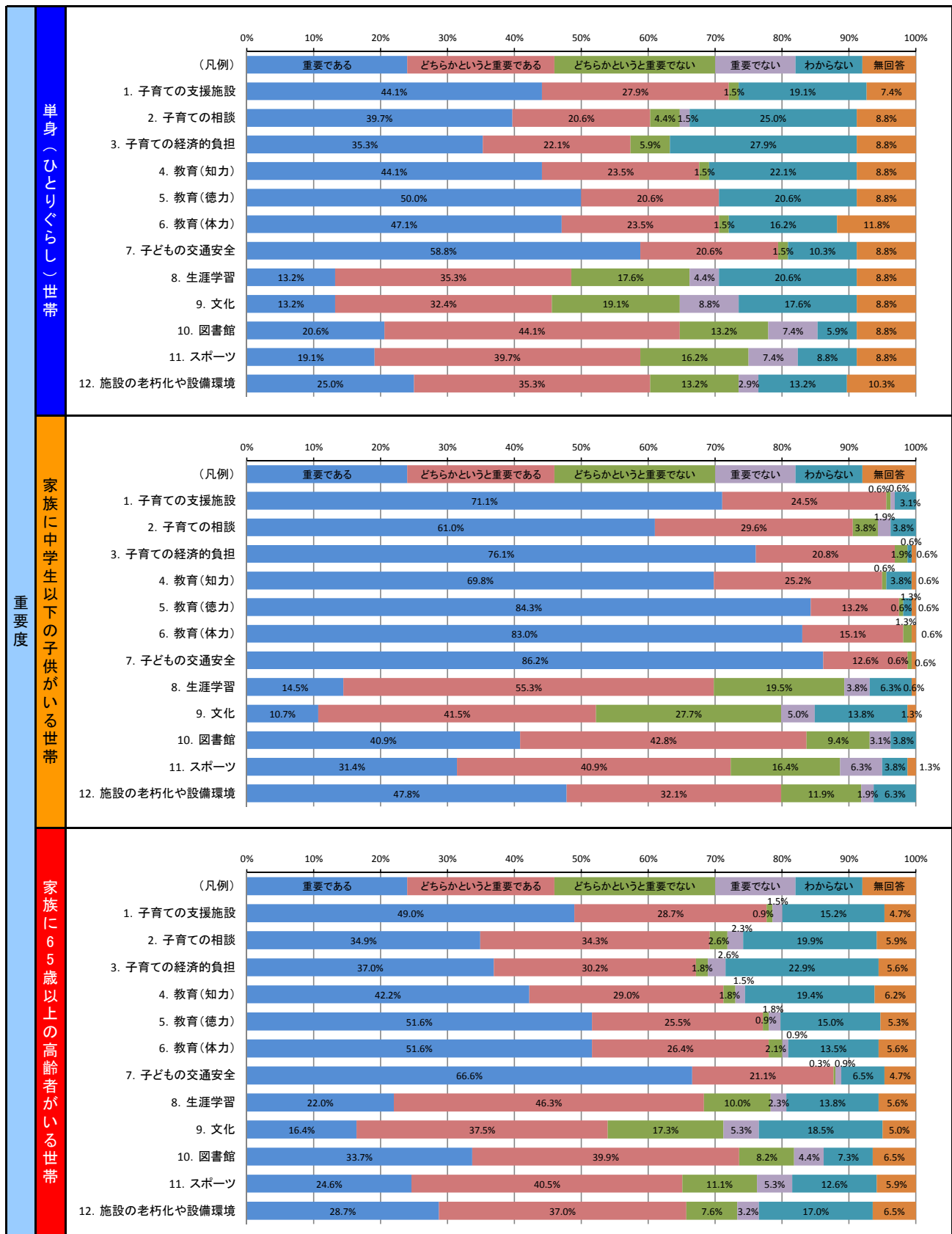
第3部 世帯別クロス集計結果



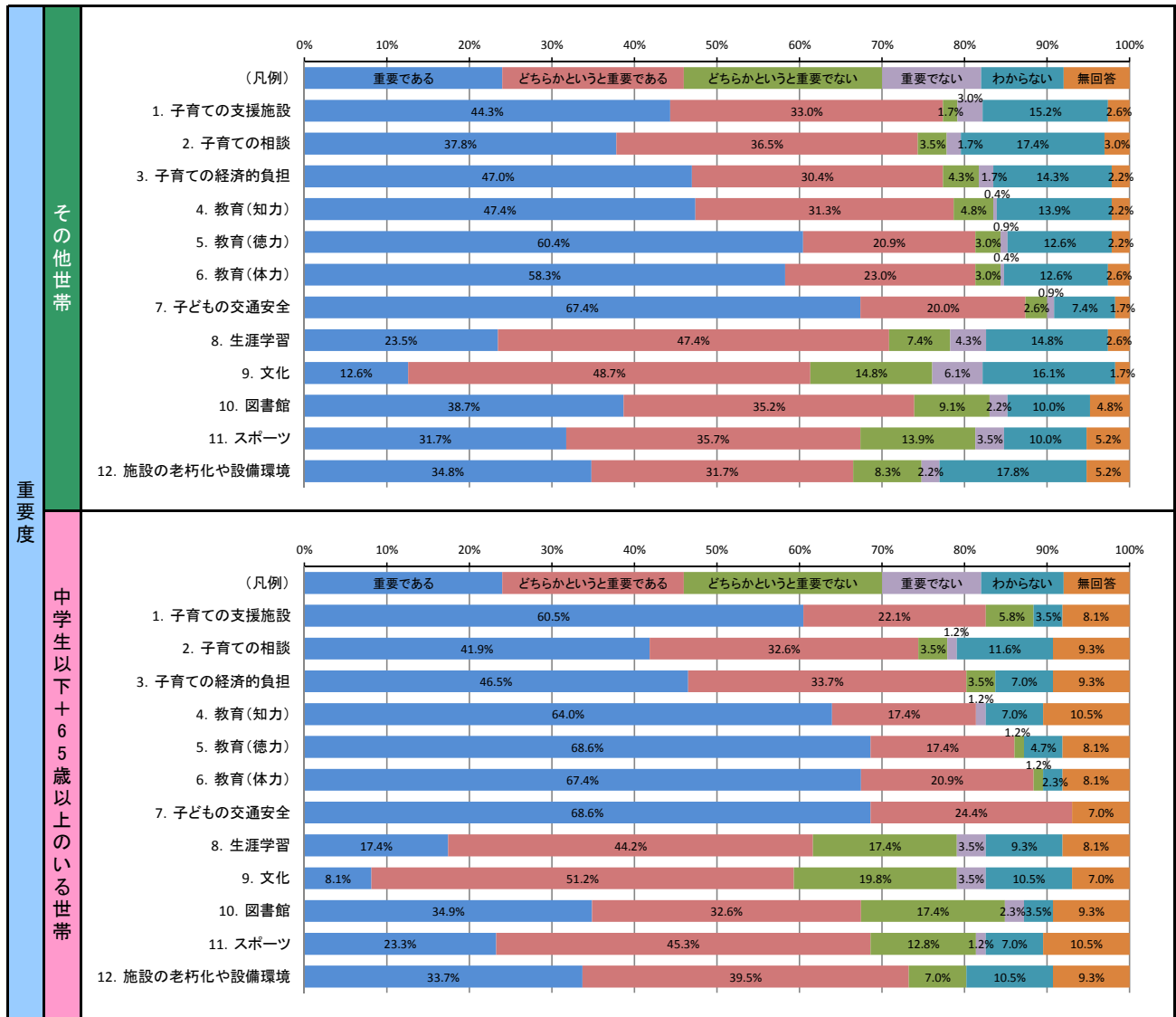
### 第3部 世帯別クロス集計結果

#### ★子ども・教育・生涯学習分野 <重要度>

全ての世帯において、「7.子どもの交通安全に関する生活課題」の「重要度」の割合がもっとも高く、続いて「単身世帯」「65歳以上の高齢者がいる世帯」では、「1.子どもの支援施設に関する生活課題」、「中学生以下の子供がいる世帯」「その他の世帯」「中学生以下+65歳以上のいる世帯」では、「6.教育(体力)に関する生活課題」の順で「重要度」が高い割合となった。  
 また一方、全ての世帯において、「実感度」がもっとも低かった「9.文化に関する生活課題」は、「重要度」も低い結果となった。



第3部 世帯別クロス集計結果

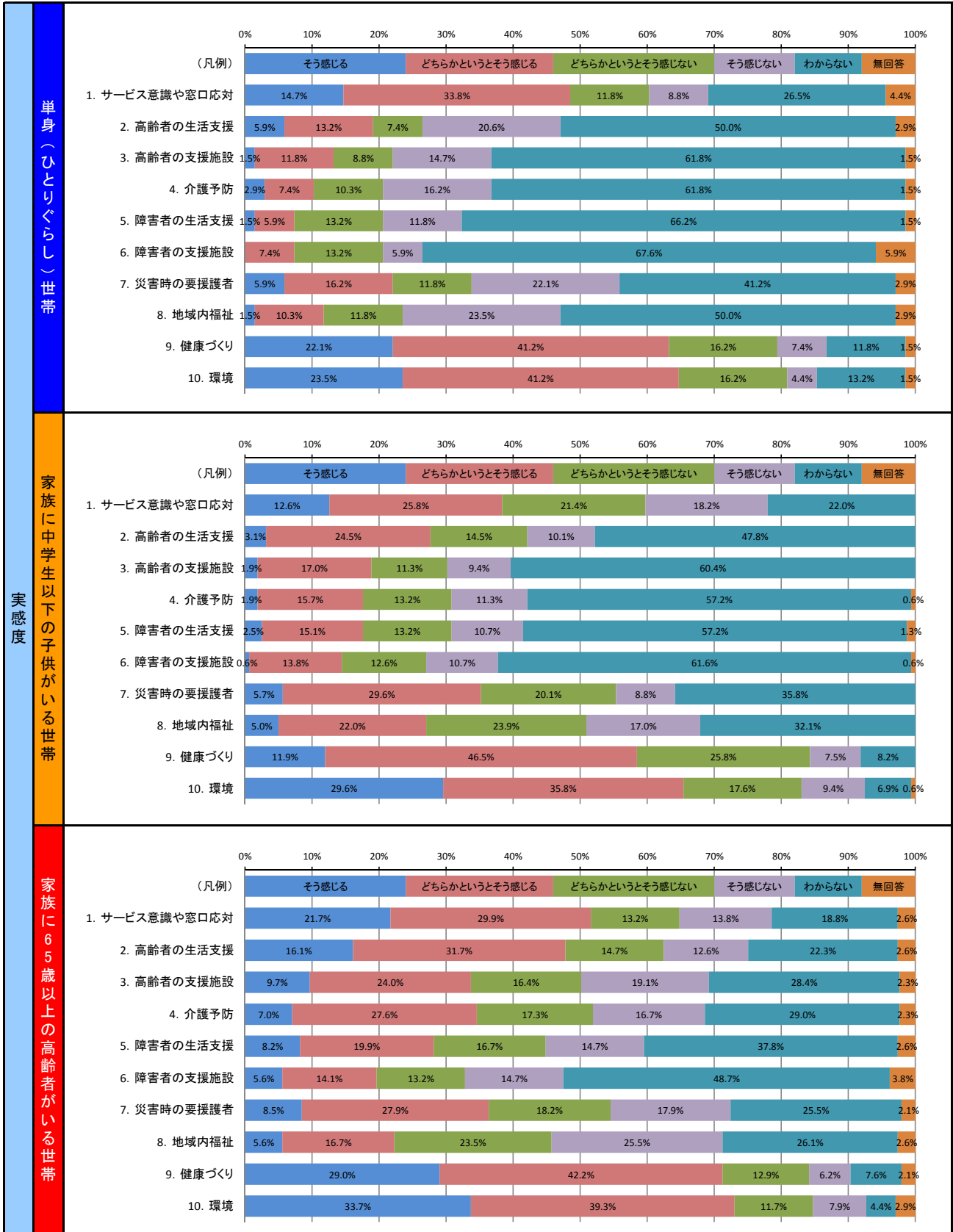


### 第3部 世帯別クロス集計結果

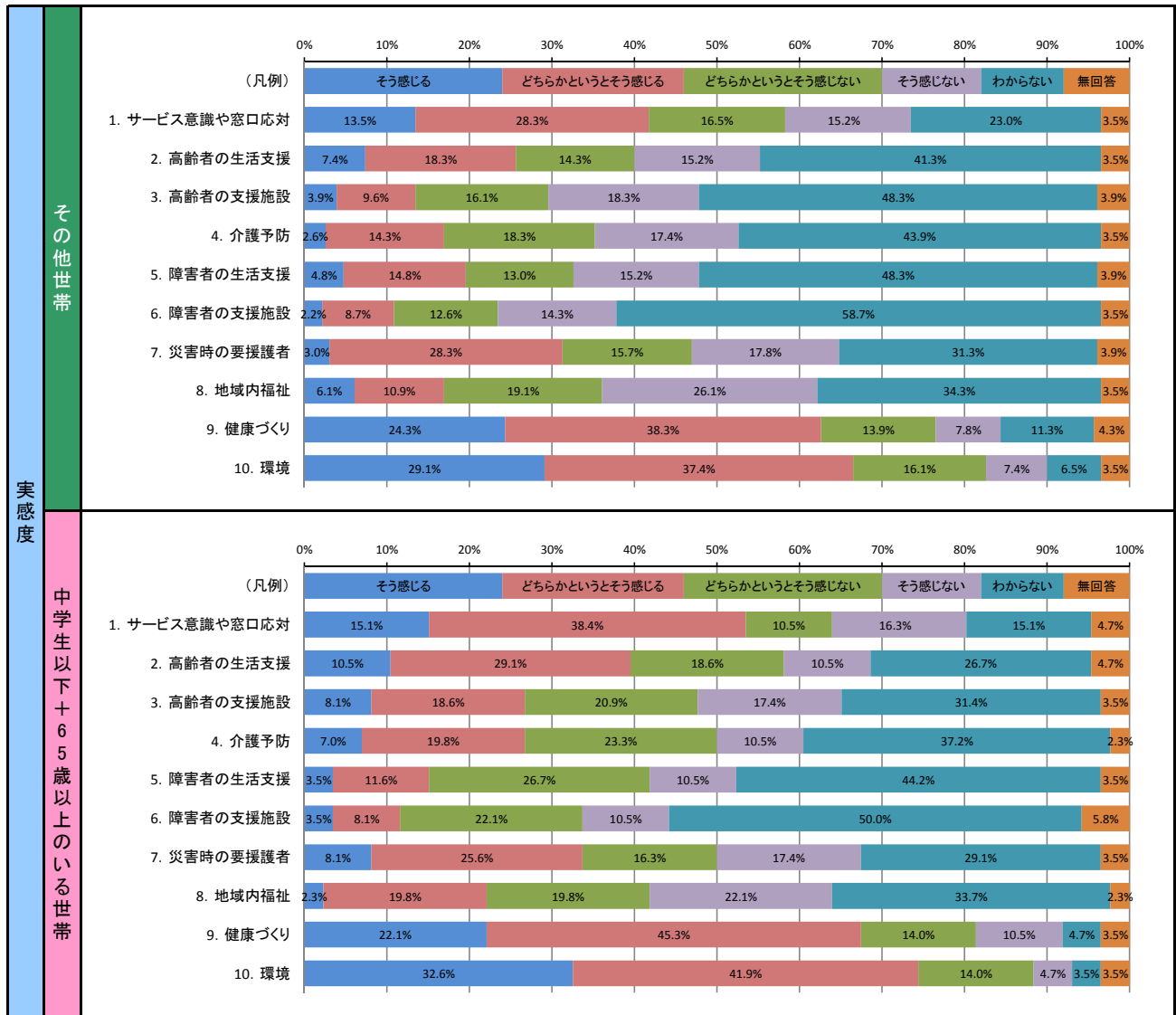
#### ★住民生活・福祉・環境分野 <実感度>

全ての世帯において、「10.環境に関する生活課題」「9.健康づくりに関する生活課題」の順で「実感度」の割合が高く、続いて「単身世帯」「65歳以上の高齢者がいる世帯」「その他の世帯」「中学生以下+65歳以上のいる世帯」では、「1.サービス意識や窓口対応に関する生活課題」の順で、「中学生以下の子供がいる世帯」では、「7.災害時の要援護者に関する生活課題」の順で「実感度」が高い割合となった。

また一方、「中学生以下+65歳以上のいる世帯」以外の世帯では、「8.地域内福祉に関する生活課題」の「実感度」がもっとも低く、「中学生以下+65歳以上のいる世帯」では、「5.障害者の生活支援に関する生活課題」の「実感度」がもっとも低い結果となった。



第3部 世帯別クロス集計結果

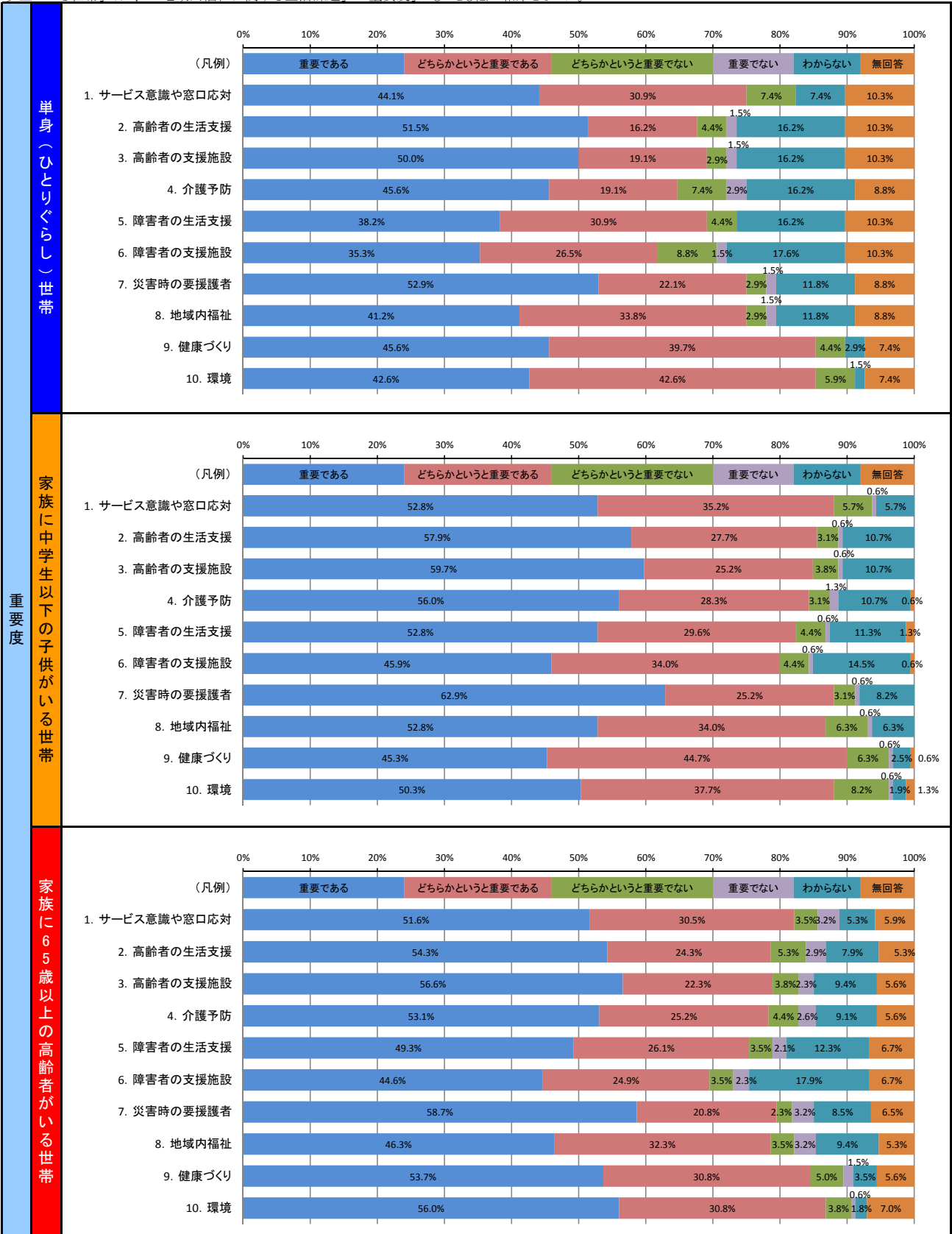


### 第3部 世帯別クロス集計結果

#### ★住民生活・福祉・環境分野 <重要度>

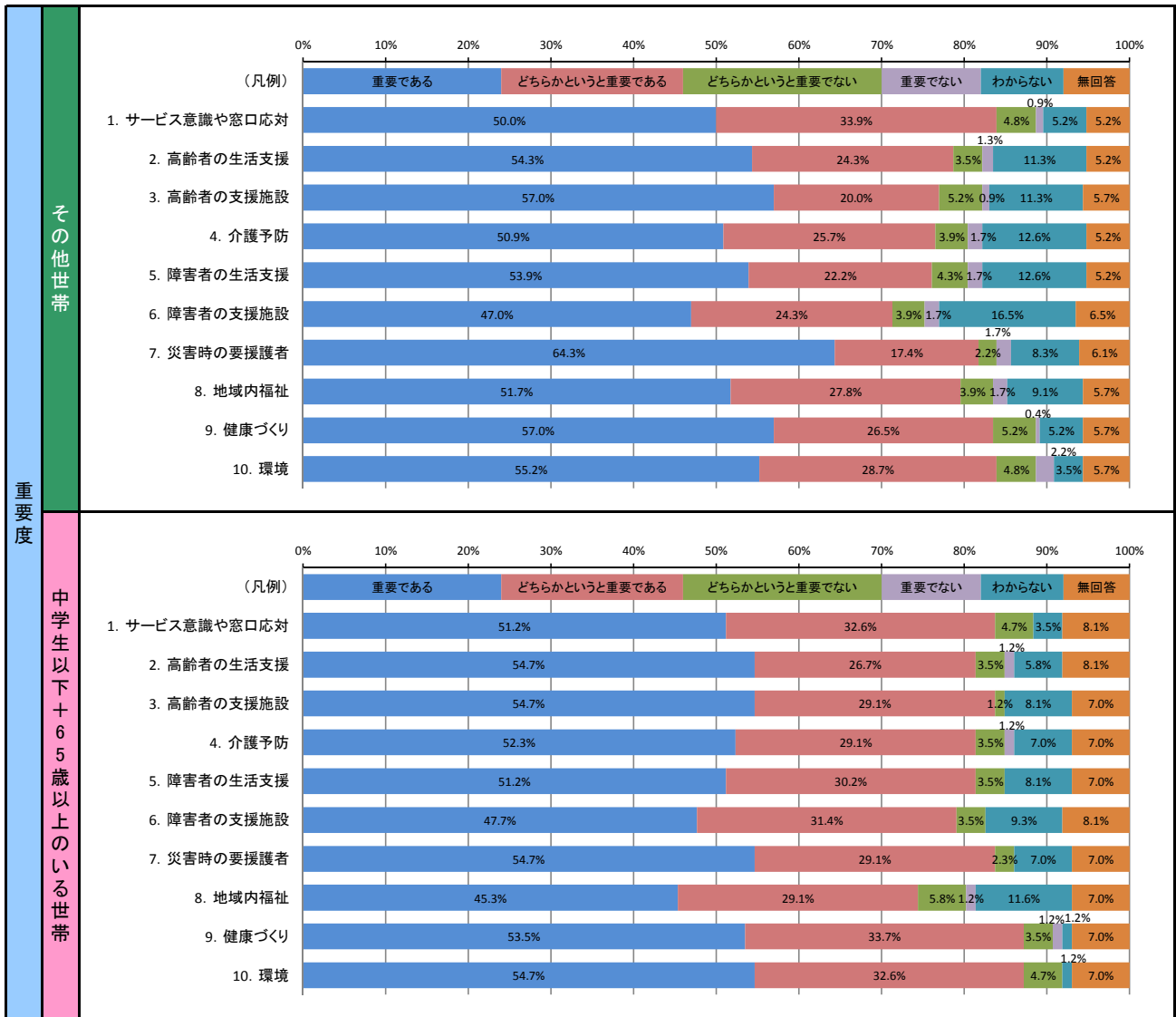
「単身世帯」では、「9.健康づくりに関する生活課題」「10.環境に関する生活課題」の順で、「中学生以下の子供がいる世帯」では、「7.災害時の要援護者に関する生活課題」「9.健康づくりに関する生活課題」の順で、「65歳以上の高齢者がいる世帯」「中学生以下+65歳以上のいる世帯」では、「10.環境に関する生活課題」「9.健康づくりに関する生活課題」の順で、「その他の世帯」では、「1.サービス意識や窓口対応に関する生活課題」「9.健康づくりに関する生活課題」の順で「重要度」が高い割合となった。

また一方、「中学生以下+65歳以上のいる世帯」以外の世帯では、「6.障害者の支援施設に関する生活課題」の「重要度」がもっとも低く、「中学生以下+65歳以上のいる世帯」では、「8.地域内福祉に関する生活課題」の「重要度」がもっとも低い結果となった。





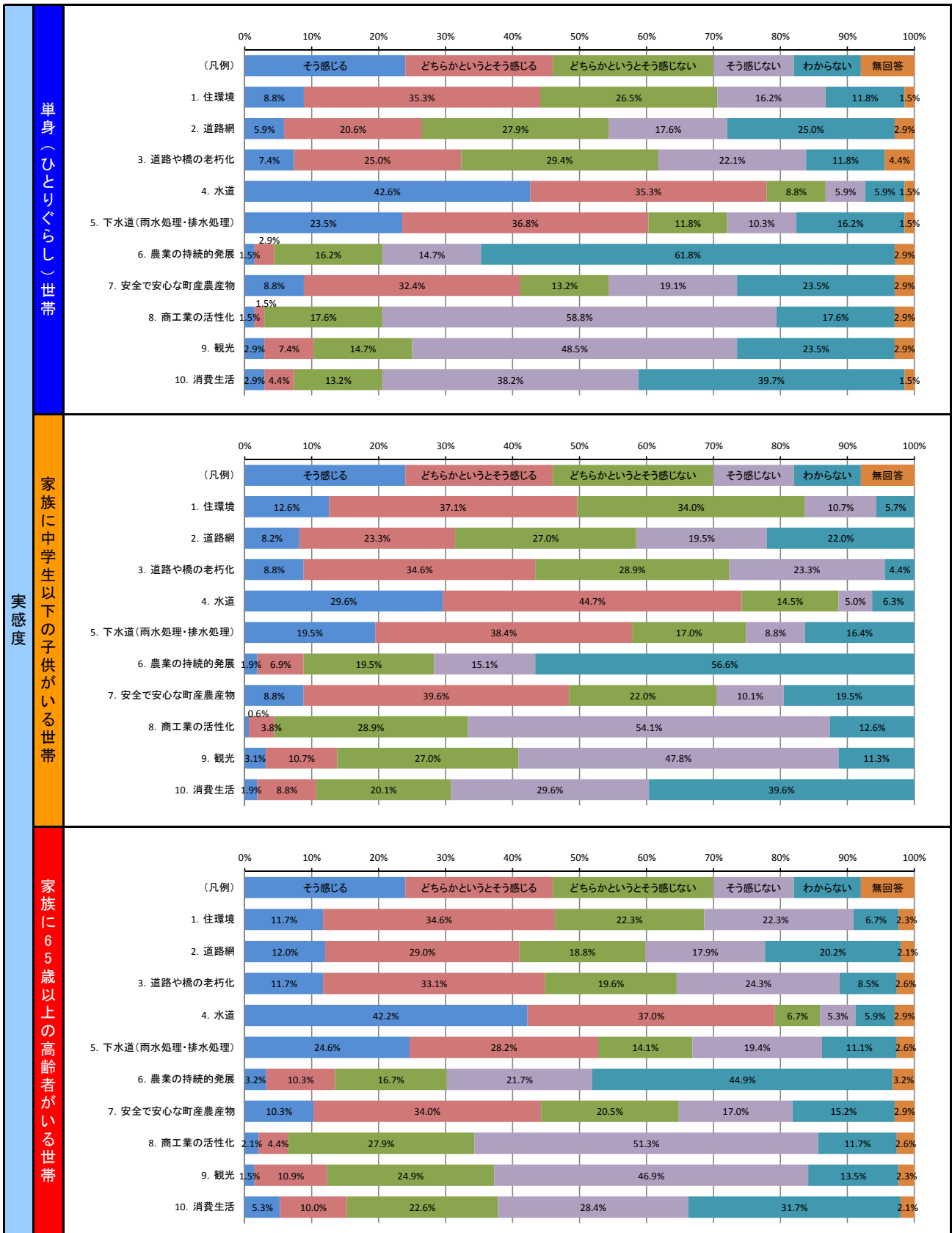
第3部 世帯別クロス集計結果



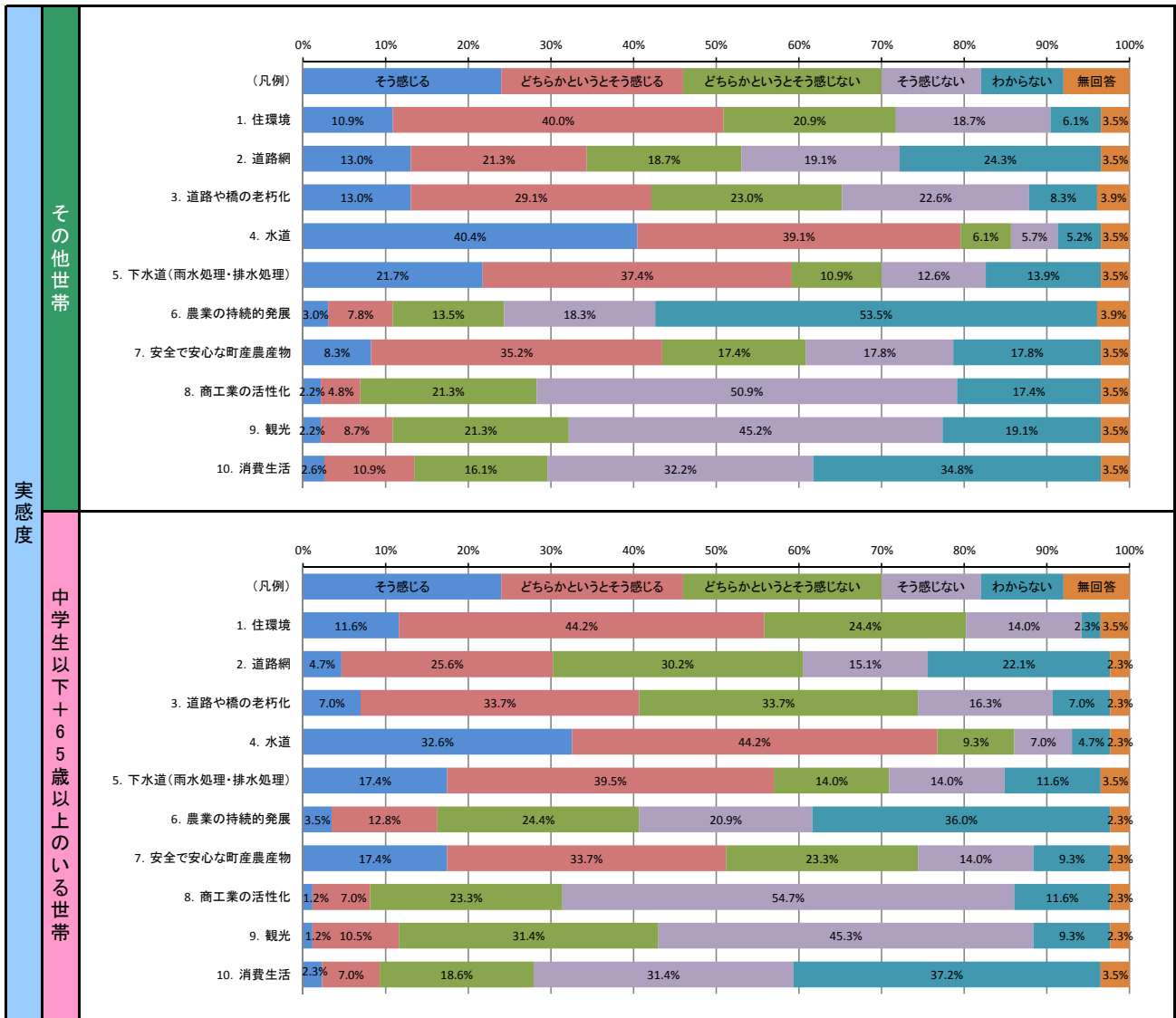
### 第3部 世帯別クロス集計結果

#### ★都市整備・上下水道・産業分野 <実感度>

全ての世帯において、「4.水道に関する生活課題」「5.下水道(雨水処理・排水処理)に関する生活課題」の順で「実感度」の割合が高く、続いて「単身世帯」「中学生以下の子供がいる世帯」「65歳以上の高齢者がいる世帯」では、「7.安全で安心な町産農産物に関する生活課題」の順で、「その他の世帯」「中学生以下+65歳以上のいる世帯」では、「1.住環境に関する生活課題」の順で「実感度」が高い割合となった。  
 また一方、全ての世帯において、「8.商工業の活性化に関する生活課題」の「実感度」がもっとも低く、続いて「9.観光に関する生活課題」「10.消費生活に関する生活課題」の順で「実感度」が低い結果となった。



第3部 世帯別クロス集計結果

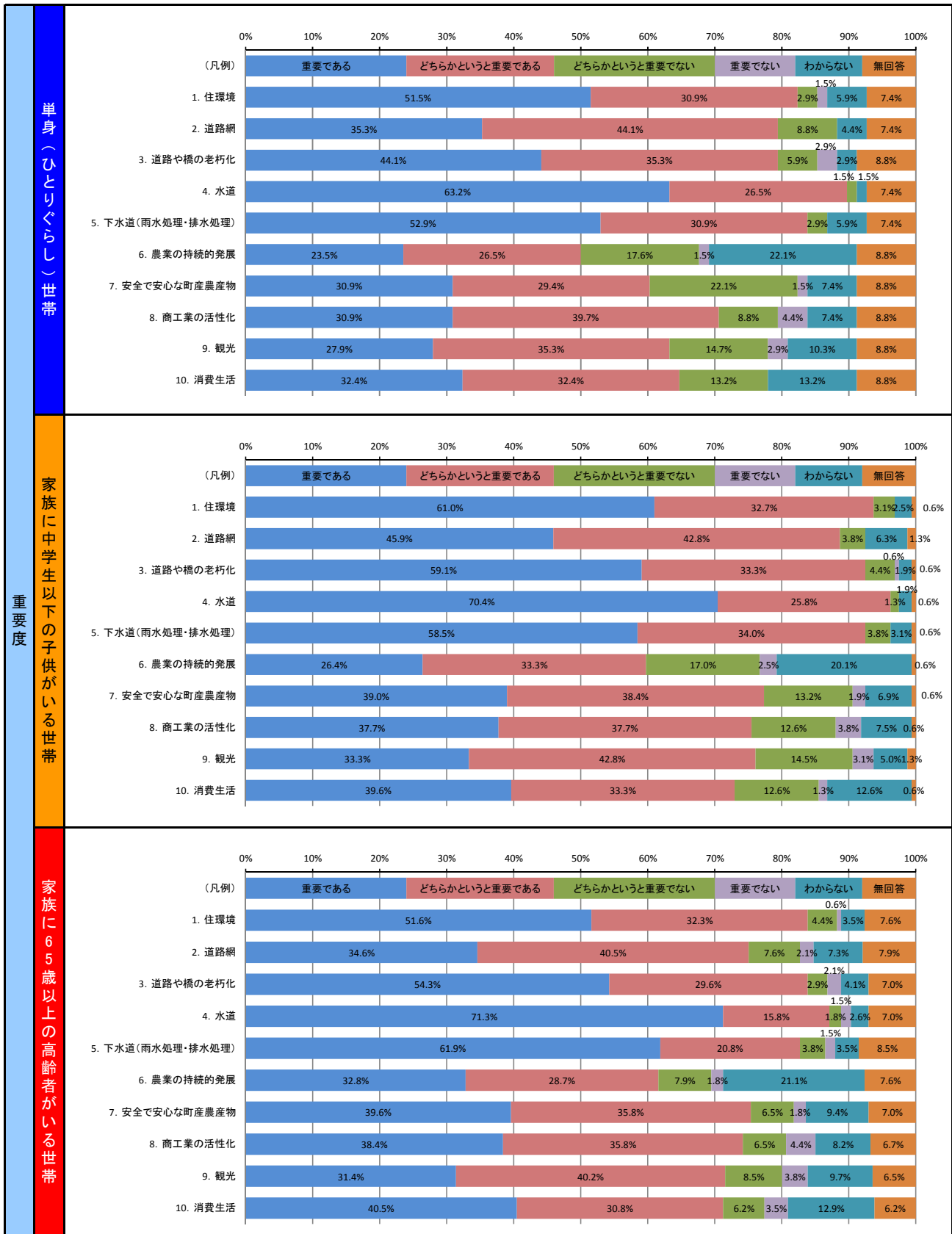


### 第3部 世帯別クロス集計結果

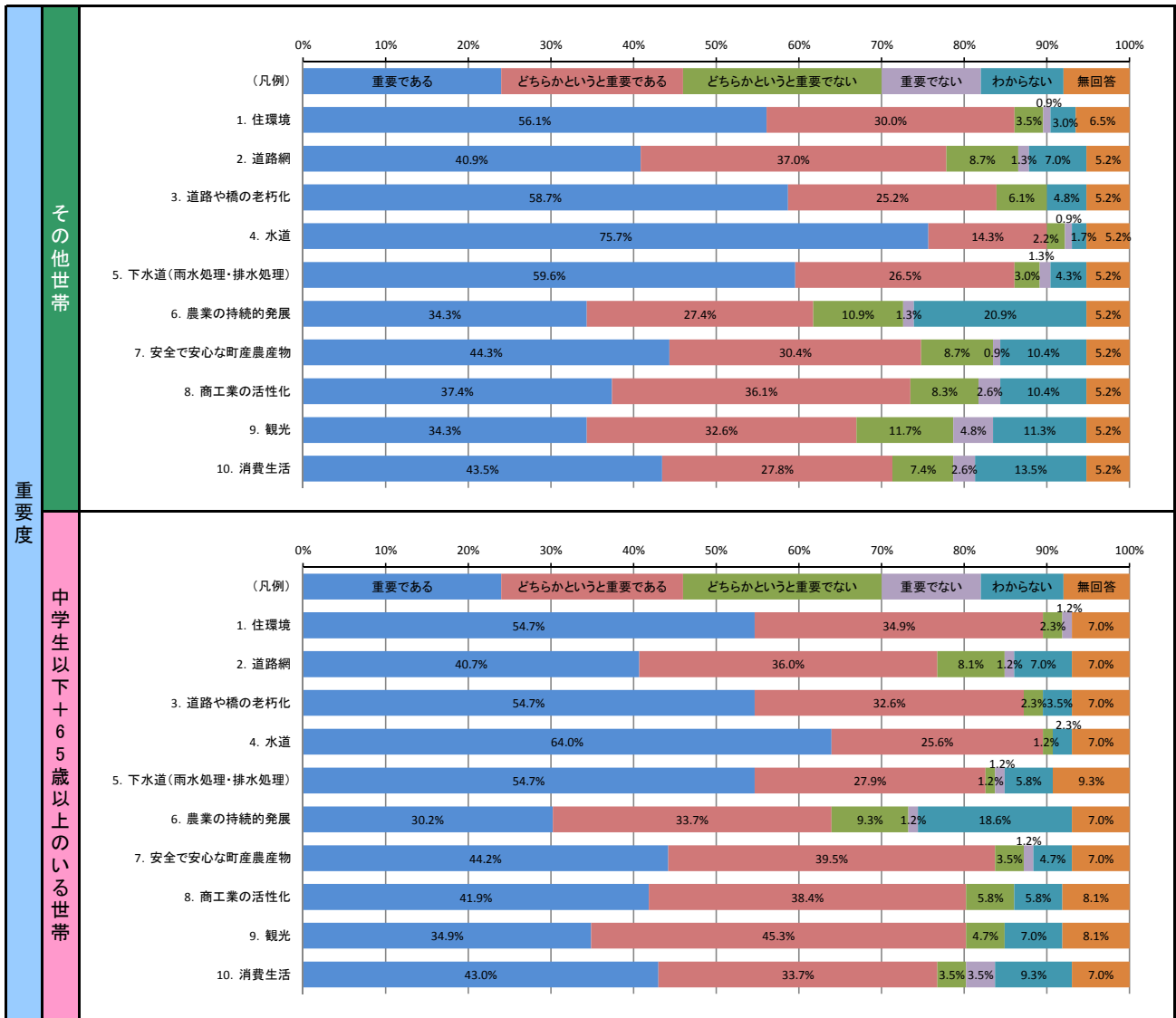
#### ★都市整備・上下水道・産業分野 <重要度>

全ての世帯において、「4.水道に関する生活課題」の「重要度」の割合が高く、続いて「単身世帯」「その他の世帯」では、「5.下水道(雨水処理・排水処理)」に関する生活課題の順で、「中学生以下の子供がいる世帯」「65歳以上の高齢者がいる世帯」「中学生以下+65歳以上のいる世帯」では、「1.住環境に関する生活課題」の順で「重要度」が高い割合となった。

また一方、全ての世帯において、「6.安全で安心な町産農産物に関する生活課題」の「重要度」がもっとも低い結果となった。



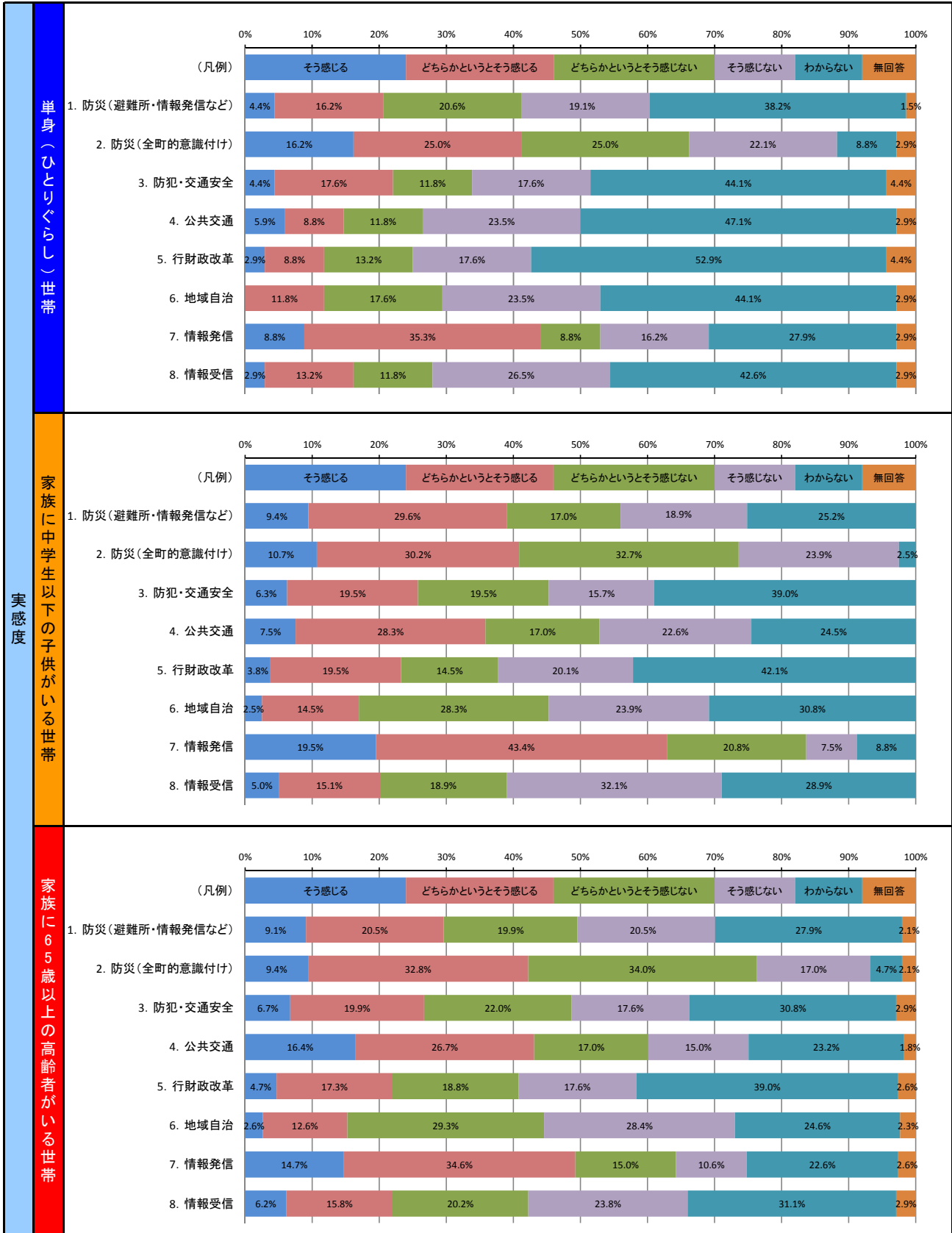
第3部 世帯別クロス集計結果



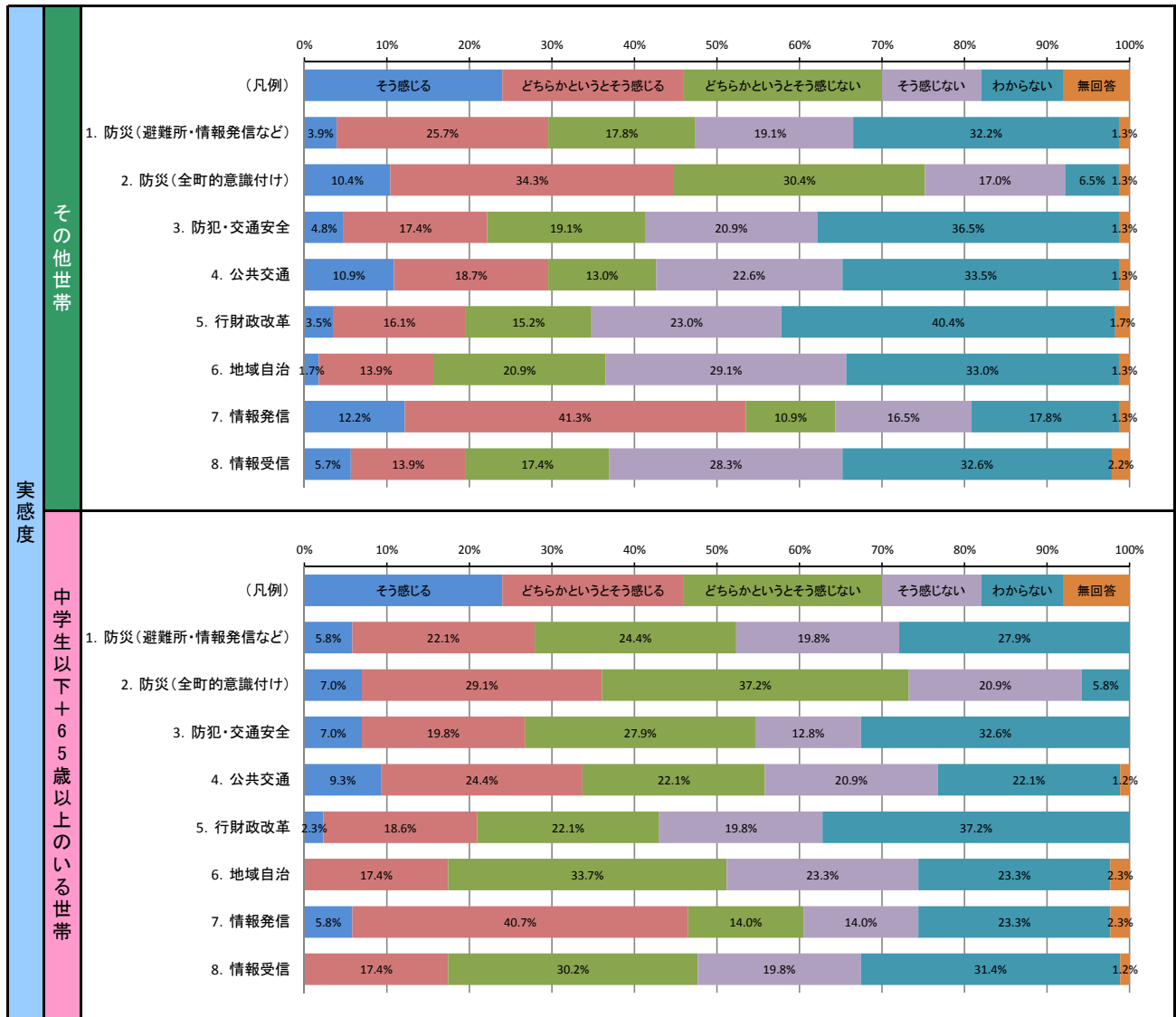
### 第3部 世帯別クロス集計結果

#### ★町政運営・地域自治・地域安全分野 <実感度>

全ての世帯において、「7.情報発信に関する生活課題」の「実感度」の割合がもっとも高く、続いて「単身世帯」では、「2.防災(全町的意識付け)」に関する生活課題、「中学生以下の子供がいる世帯」では、「1.防災(避難所・情報発信など)」に関する生活課題、「65歳以上の高齢者がいる世帯」「中学生以下+65歳以上のいる世帯」では、「4.公共交通に関する生活課題」の順で「実感度」が高い割合となった。  
 また一方、全ての世帯において、「6.地域自治に関する生活課題」の「実感度」がもっとも低く、続いて「8.情報受信に関する生活課題」の順で「実感度」が低い結果となった。



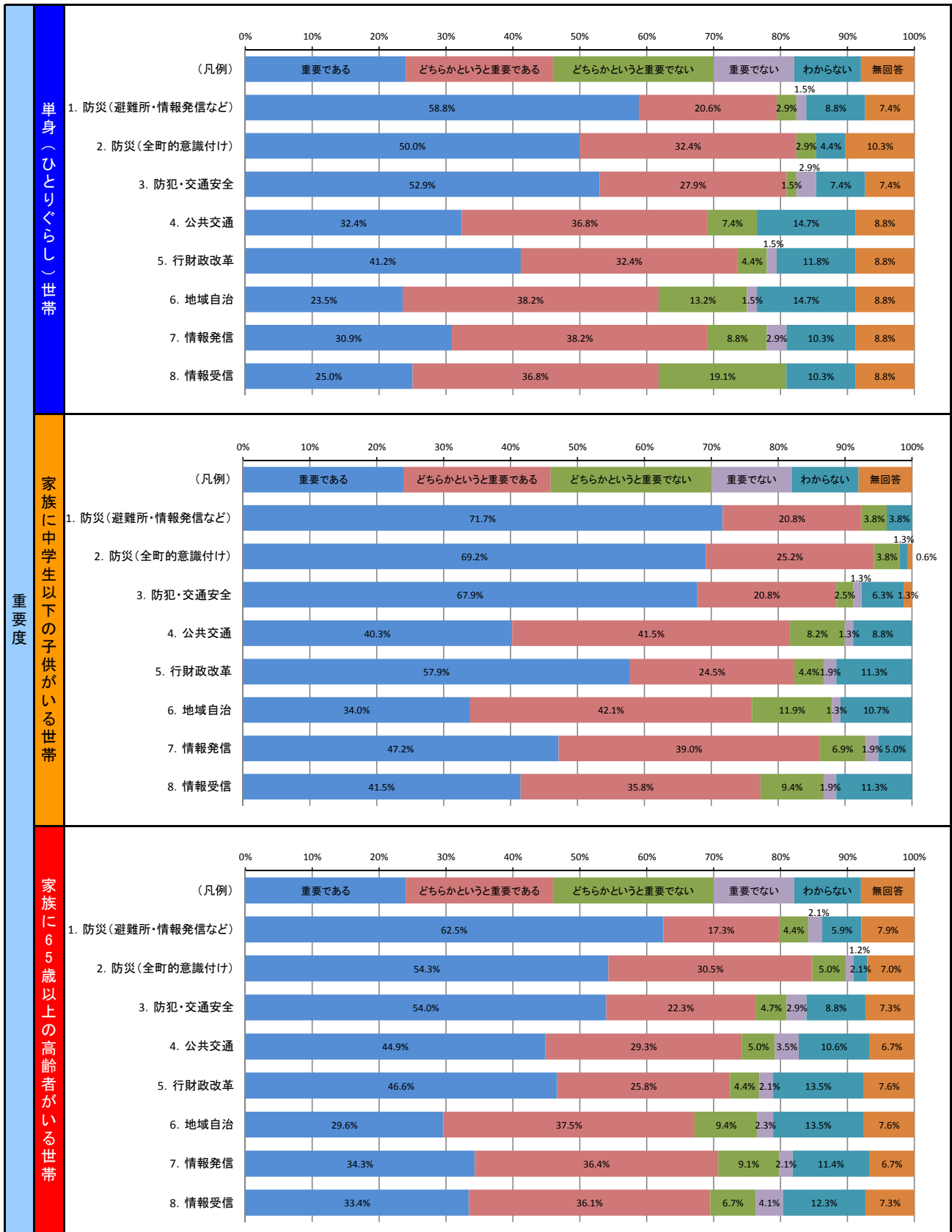
### 第3部 世帯別クロス集計結果



### 第3部 世帯別クロス集計結果

#### ★町政運営・地域自治・地域安全分野 <重要度>

「単身世帯」「中学生以下の子供がいる世帯」「65歳以上の高齢者がいる世帯」では、「2.防災(全町的意識付け)に関する生活課題」、「その他の世帯」「中学生以下+65歳以上のいる世帯」では、「1.防災(避難所・情報発信など)に関する生活課題」の「重要度」がもっとも高い割合となった。  
 また一方、「単身世帯」では、「8.情報受信に関する生活課題」、「単身世帯」以外の世帯では、「6.地域自治に関する生活課題」の「重要度」がもっとも低い結果となった。





第3部 世帯別クロス集計結果

