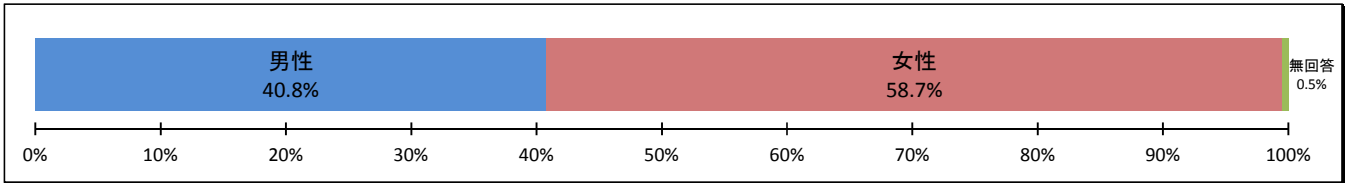


町民意識調査 単純集計結果

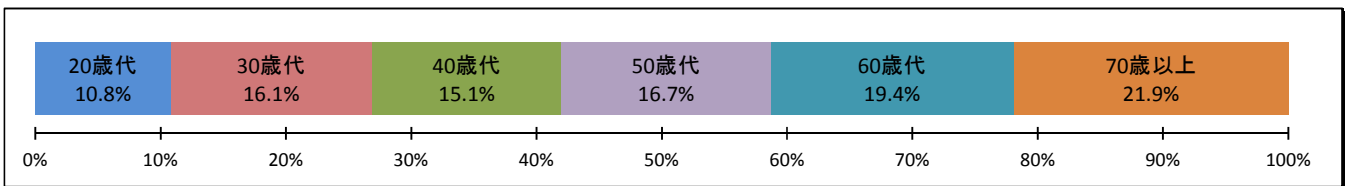
問1. 回答者の性別

回答者の性別は、「男性」が40.8%、「女性」が58.7%であり、「女性」の回答率が「男性」を上回った。



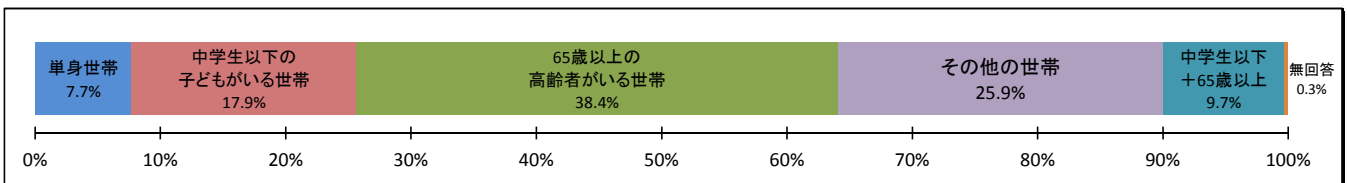
問2. 回答者の年齢

回答者の年齢は、「70歳以上」が21.9%と最も高かった。次いで「60歳代」が19.4%、「50歳代」が16.7%であり、50歳代以上が約6割を占めた。



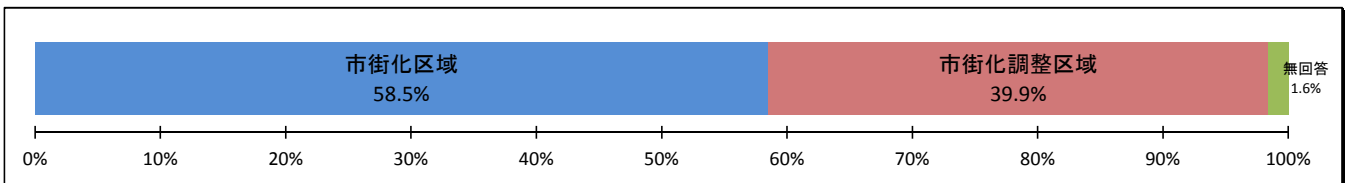
問3. 回答者の世帯構成

回答者の世帯構成は、「65歳以上の高齢者がいる世帯」が38.4%と最も高かった。次いで「その他の世帯」が25.9%、「中学生以下の子供がいる世帯」が17.9%であった。



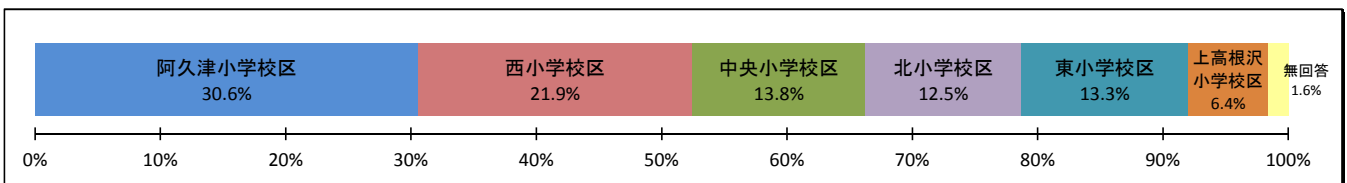
問4. 回答者の区域

回答者の区域は、「市街化区域」が58.5%、「市街化調整区域」が39.9%であり、「市街化区域」の回答率が「市街化調整区域」を上回った。



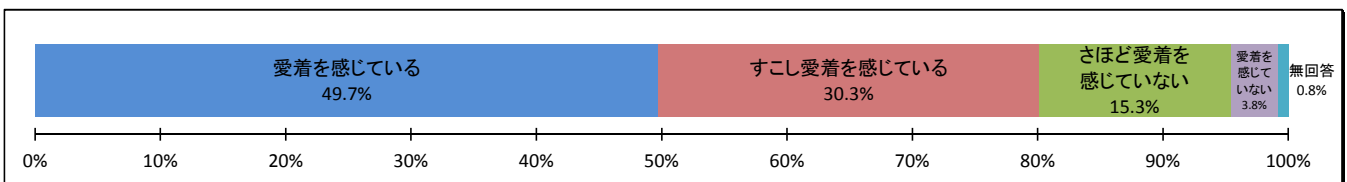
問5. 回答者の学区

回答者の居住地は、「阿久津小学校区」が30.6%と最も高かった。次いで「西小学校区」が21.9%、「中央小学校区」が13.8%であった。

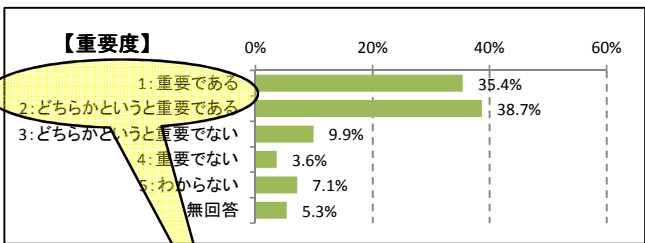
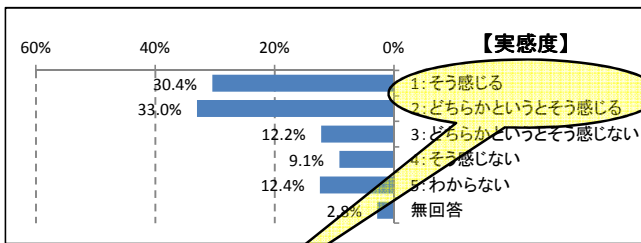


問6. 回答者の愛着

「愛着を感じている」が49.7%と最も高く、次いで「すこし愛着を感じている」が30.3%、「さほど愛着を感じていない」が15.3%であった。回答者の約8割が、自らの町に愛着があると回答している。

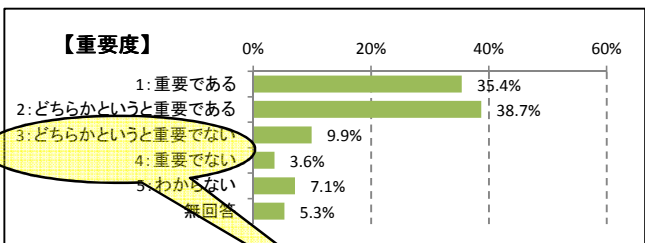
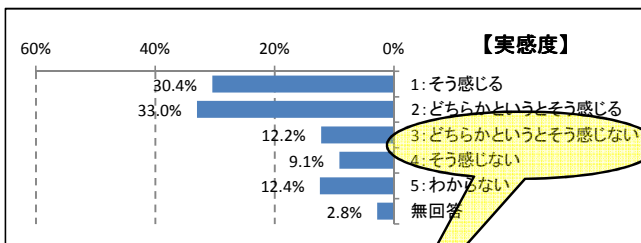


【実感度】と【重要度】とは・・・



「1: そう感じる」 + 「2: どちらかというそう感じる」
= 実感している

「1: 重要である」 + 「2: どちらかという重要である」
= 重要である



「3: どちらかというそう感じない」 + 「4: そう感じない」
= 実感していない

「3: どちらかという重要でない」 + 「4: 重要でない」
= 重要でない



「実感している」 - 「実感していない」
= 【実感度】

「重要である」 - 「重要でない」
= 【重要度】

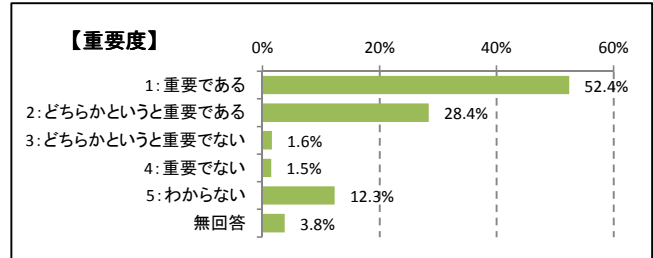
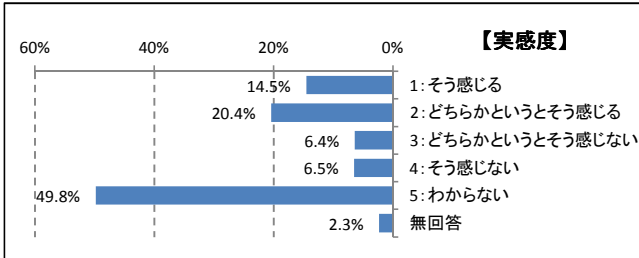
★子ども・教育・生涯学習分野

1.『子育ての支援施設』・・・に関する生活課題

質問	子育てするうえで、児童館や保育園、幼稚園、学童保育所などの施設が以前よりも利用しやすいと感じますか？
----	--

「実感している」割合は34.9%、「実感していない」割合は12.9%、「実感度」は22.0%であった。

「重要である」割合は80.8%、「重要でない」割合は3.1%、「重要度」は77.7%であった。

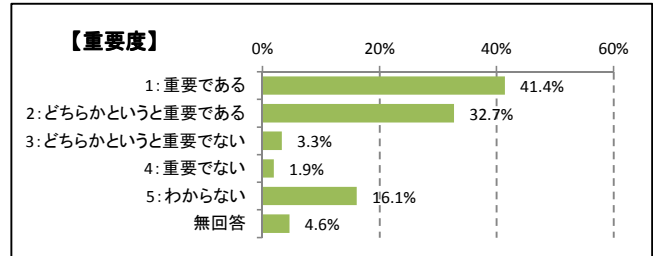
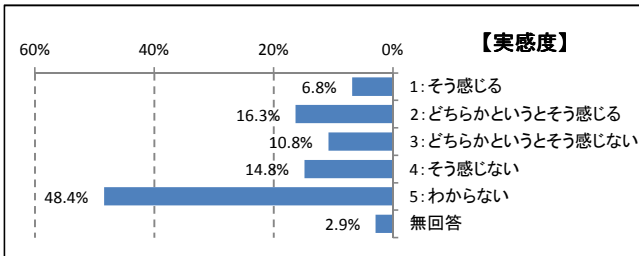


2.『子育ての相談』・・・に関する生活課題

質問	子育てに関する情報交換や悩みごとの相談などをしていきたいとき、あなたには行ける場所や利用できるサービスがあると感じますか？
----	---

「実感している」割合は23.1%、「実感していない」割合は25.6%、「実感度」は-2.5%であった。

「重要である」割合は74.1%、「重要でない」割合は5.2%、「重要度」は68.9%であった。

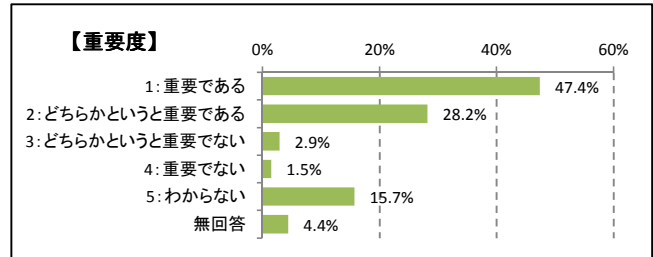
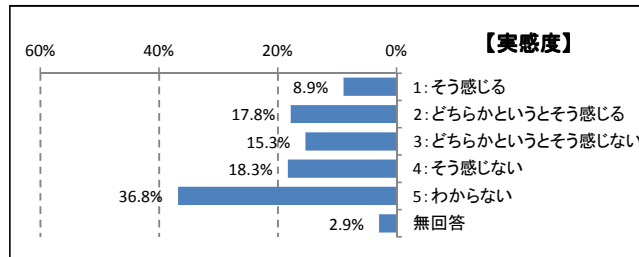


3.『子育ての経済的負担』・・・に関する生活課題

質問	子育てに経済的な負担を過度に感じることなく、安心して子育てができていると感じますか？
----	--

「実感している」割合は26.7%、「実感していない」割合は33.6%、「実感度」は-6.9%であった。

「重要である」割合は75.6%、「重要でない」割合は4.4%、「重要度」は71.2%であった。

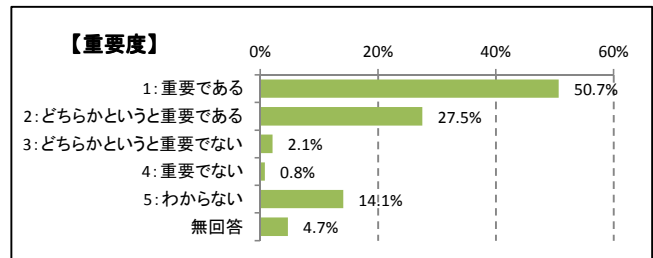
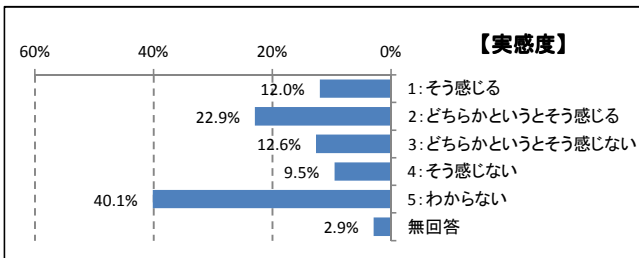


4.『教育(知力)』・・・に関する生活課題

質問	子どもたちは、その年齢に必要な学力を身につけていると感じますか？
----	----------------------------------

「実感している」割合は34.9%、「実感していない」割合は22.1%、「実感度」は12.8%であった。

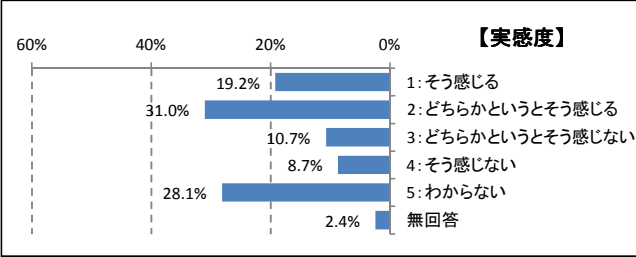
「重要である」割合は78.2%、「重要でない」割合は2.9%、「重要度」は75.3%であった。



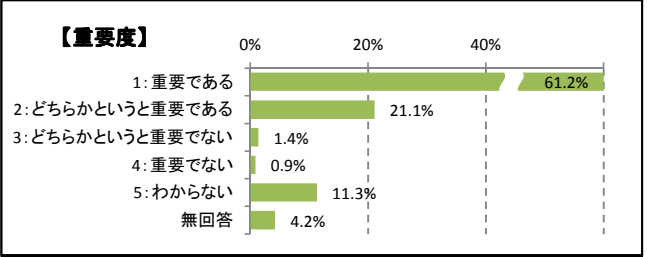
5.『教育(徳力)』・・・に関する生活課題

質問 子どもたちは、心豊かにのびのびと育てていると感じますか？

「実感している」割合は50.2%、「実感していない」割合は19.4%、「実感度」は30.8%であった。



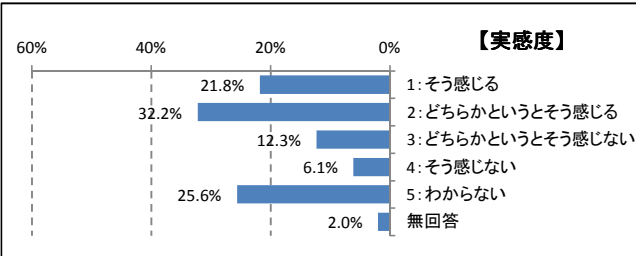
「重要である」割合は82.3%、「重要でない」割合は2.3%、「重要度」は80.0%であった。



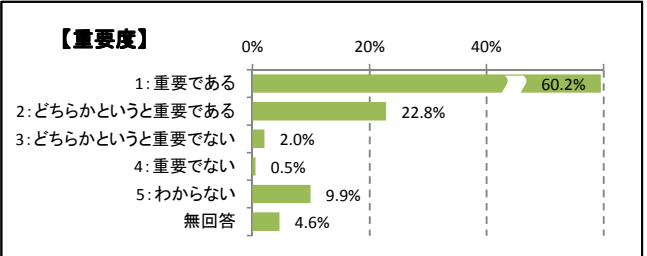
6.『教育(体力)』・・・に関する生活課題

質問 子どもたちは、元気に健康的な生活をしていると感じますか？

「実感している」割合は54.0%、「実感していない」割合は18.4%、「実感度」は35.6%であった。



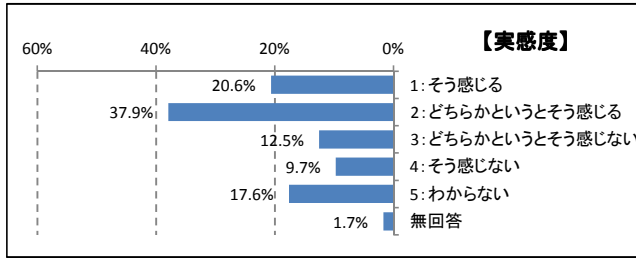
「重要である」割合は83.0%、「重要でない」割合は2.5%、「重要度」は80.5%であった。



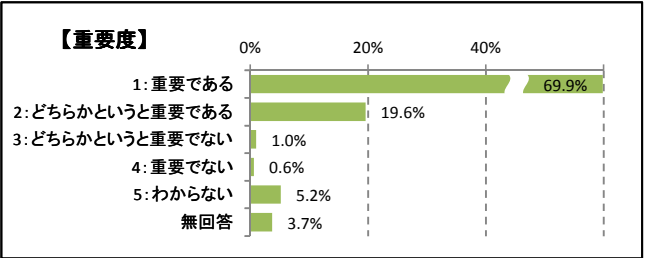
7.『子どもの交通安全』・・・に関する生活課題

質問 子どもたちが交通事故にあわないよう、また、犯罪にまきこまれないよう、行政や専門家や地域など、関係する人たちが協力して対応していると感じますか？

「実感している」割合は58.5%、「実感していない」割合は22.2%、「実感度」は36.3%であった。



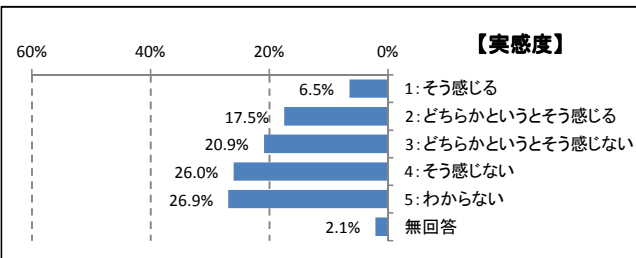
「重要である」割合は89.5%、「重要でない」割合は1.6%、「重要度」は87.9%であった。



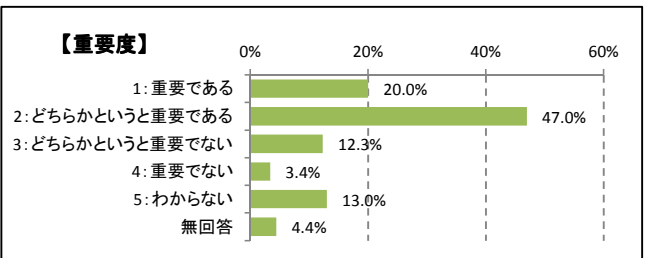
8.『生涯学習』・・・に関する生活課題

質問 学びたいときに、自分に合った講座などが、行政や民間企業にあると感じますか？

「実感している」割合は24.0%、「実感していない」割合は46.9%、「実感度」は-22.9%であった。



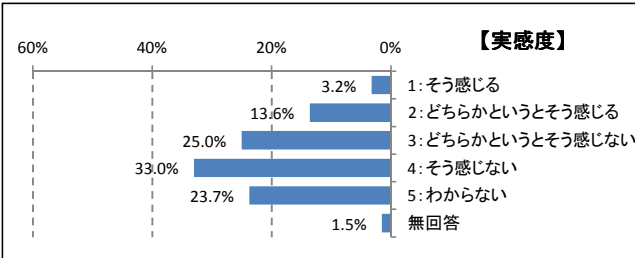
「重要である」割合は67.0%、「重要でない」割合は15.7%、「重要度」は51.3%であった。



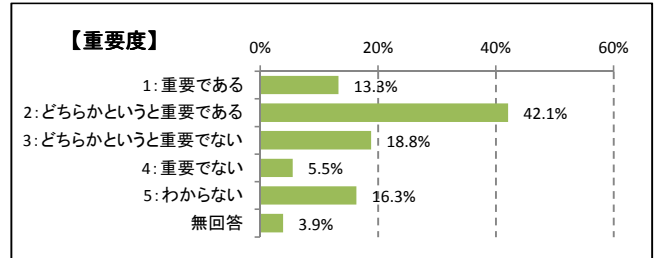
9.『文化』・・・に関する生活課題

質問 町の歴史、文化や地域の芸能などに、多くの人が親しんでいると感じますか？

「実感している」割合は16.8%、「実感していない」割合は58.0%、「実感度」は-41.2%であった。



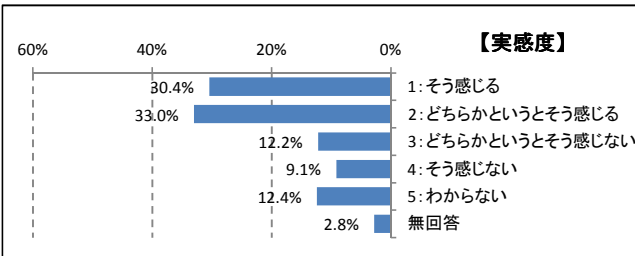
「重要である」割合は55.4%、「重要でない」割合は24.3%、「重要度」は31.1%であった。



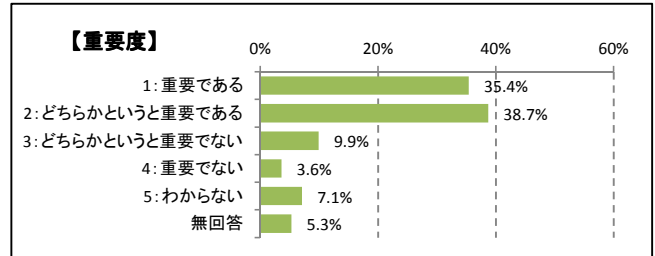
10.『図書館』・・・に関する生活課題

質問 読書や音楽などに親しみ、楽しみたいときに、図書館が利用できていると感じますか？

「実感している」割合は63.4%、「実感していない」割合は21.3%、「実感度」は42.1%であった。



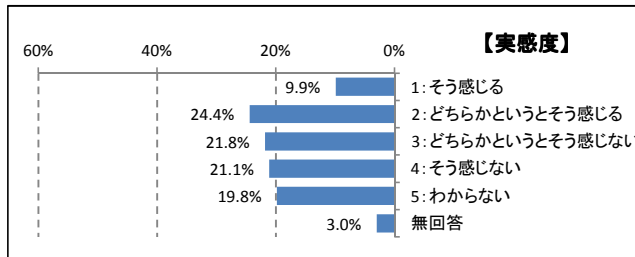
「重要である」割合は74.1%、「重要でない」割合は13.5%、「重要度」は60.6%であった。



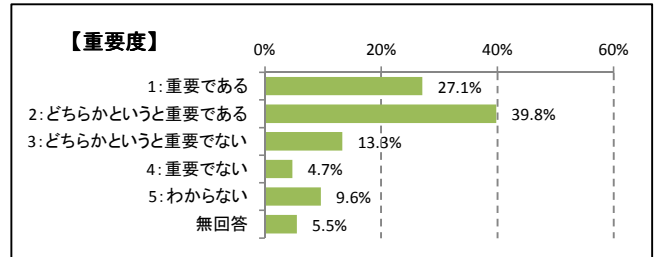
11.『スポーツ』・・・に関する生活課題

質問 スポーツをしたいときに、利用できる施設があると感じますか？

「実感している」割合は34.3%、「実感していない」割合は42.9%、「実感度」は-8.6%であった。



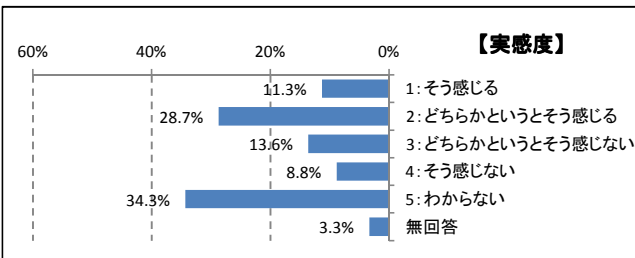
「重要である」割合は66.9%、「重要でない」割合は18.0%、「重要度」は48.9%であった。



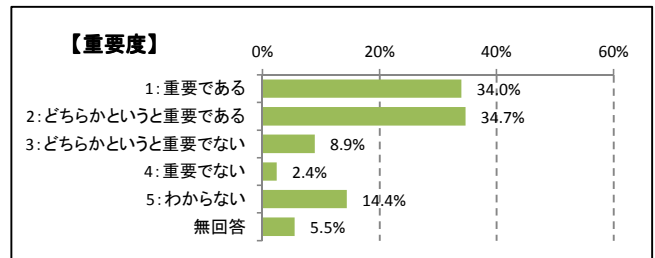
12.『施設の老朽化や設備環境』・・・に関する生活課題

質問 学校施設や生涯学習施設が安全に安心して利用できていると感じますか？

「実感している」割合は40.0%、「実感していない」割合は22.4%、「実感度」は17.6%であった。



「重要である」割合は68.7%、「重要でない」割合は11.3%、「重要度」は57.4%であった。



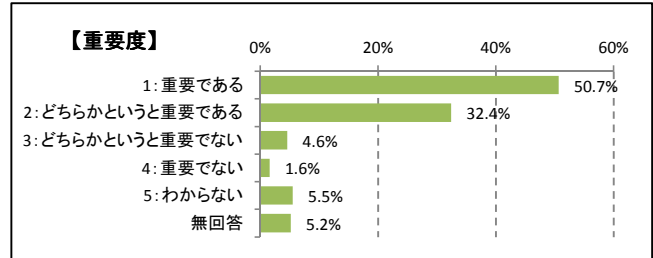
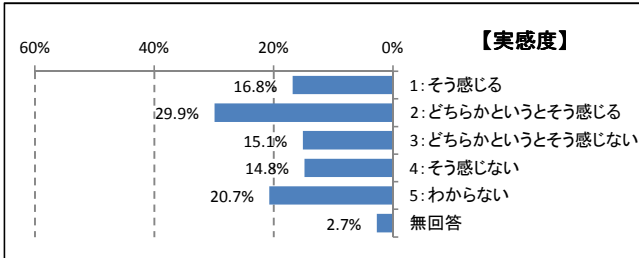
★住民生活・福祉・環境分野

13.『サービス意識や窓口対応』・・・に関する生活課題

質問 以前より、町の職員のサービス意識や窓口対応などが向上していると感じますか？

「実感している」割合は46.7%、「実感していない」割合は29.9%、「実感度」は16.8%であった。

「重要である」割合は83.1%、「重要でない」割合は6.2%、「重要度」は76.9%であった。

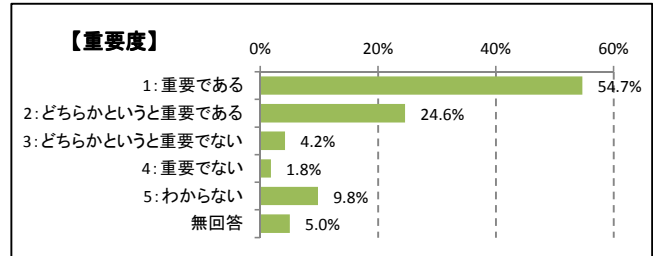
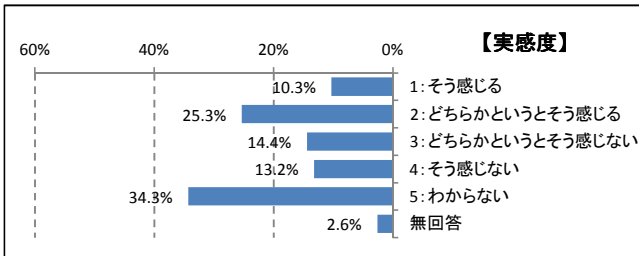


14.『高齢者の生活支援』・・・に関する生活課題

質問 高齢者やその家族が支援を受けたいときに、受けられるサービスが行政、地域、民間企業などにあると感じますか？

「実感している」割合は35.6%、「実感していない」割合は27.6%、「実感度」は8.0%であった。

「重要である」割合は79.3%、「重要でない」割合は6.0%、「重要度」は73.3%であった。

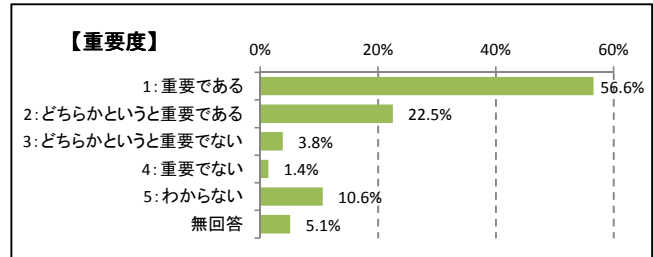
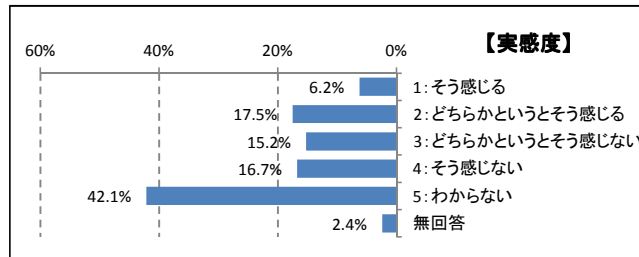


15.『高齢者の支援施設』・・・に関する生活課題

質問 利用したいときに、特別養護老人ホーム、老人保健施設、グループホームなどが利用できていると感じますか？

「実感している」割合は23.7%、「実感していない」割合は31.9%、「実感度」は-8.2%であった。

「重要である」割合は79.1%、「重要でない」割合は5.2%、「重要度」は73.9%であった。

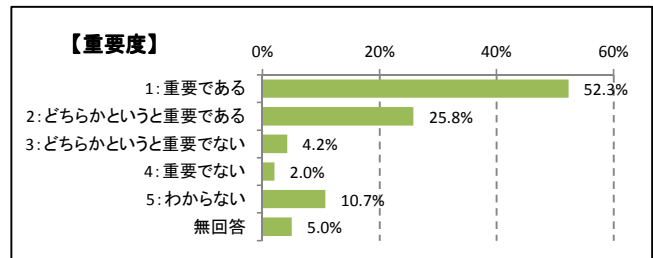
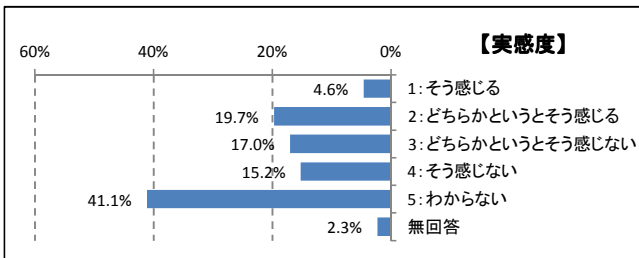


16.『介護予防』・・・に関する生活課題

質問 利用したいときに、介護に関する相談や要介護にならないための教室など、利用できるサービスが行政や民間企業にあると感じますか？

「実感している」割合は24.3%、「実感していない」割合は32.2%、「実感度」は-7.9%であった。

「重要である」割合は78.1%、「重要でない」割合は6.2%、「重要度」は71.9%であった。

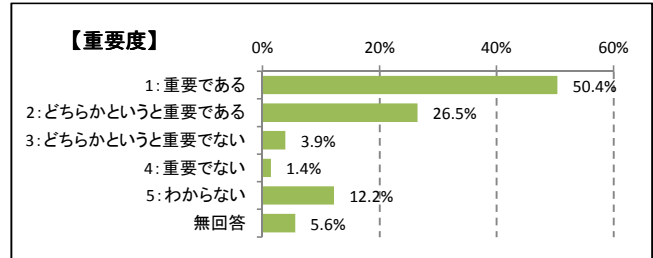
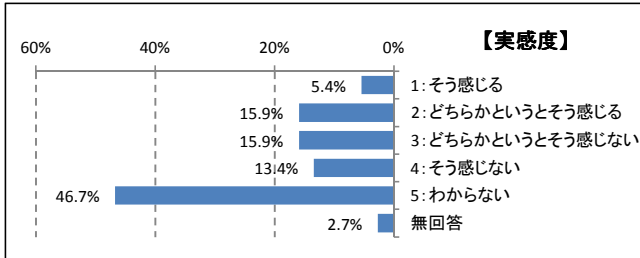


17.『障害者の生活支援』・・・に関する生活課題

質問 障がい者やその家族が支援を受けたいときに、受けられるサービスが行政、地域、民間企業などにあると感じますか？

「実感している」割合は21.3%、「実感していない」割合は29.3%、「実感度」は-8.0%であった。

「重要である」割合は76.9%、「重要でない」割合は5.3%、「重要度」は71.6%であった。

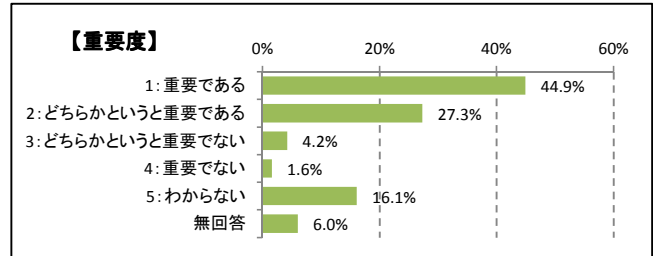
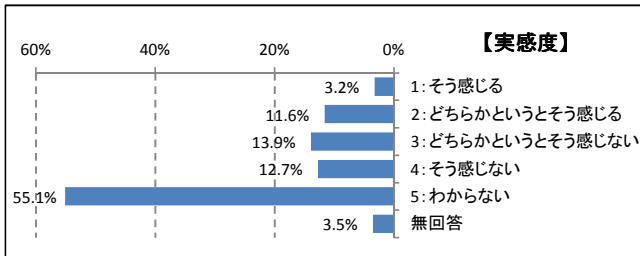


18.『障害者の支援施設』・・・に関する生活課題

質問 利用したいときに、障がいの状態に応じて、授産施設や更生施設などが利用できていると感じますか？

「実感している」割合は14.8%、「実感していない」割合は26.6%、「実感度」は-11.8%であった。

「重要である」割合は72.2%、「重要でない」割合は5.8%、「重要度」は66.4%であった。

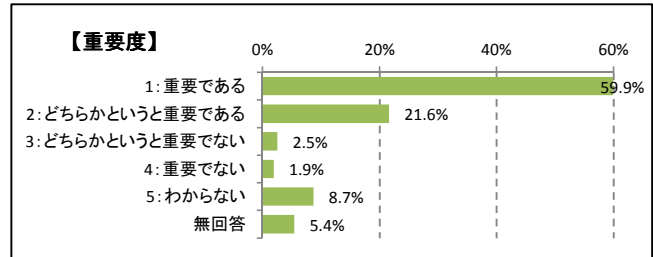
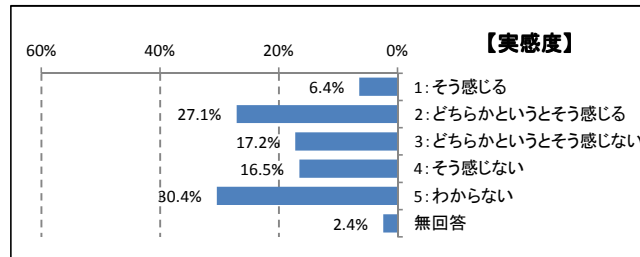


19.『災害時の要援護者』・・・に関する生活課題

質問 災害があったとき、支援を必要とする人に対して、行政や専門家や地域など、関係する人たちが協力して対応していると感じますか？

「実感している」割合は33.5%、「実感していない」割合は33.7%、「実感度」は-0.2%であった。

「重要である」割合は81.5%、「重要でない」割合は4.4%、「重要度」は77.1%であった。

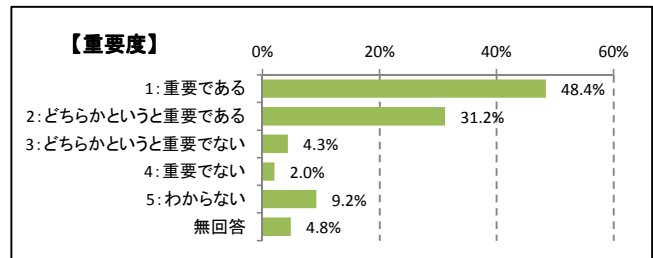
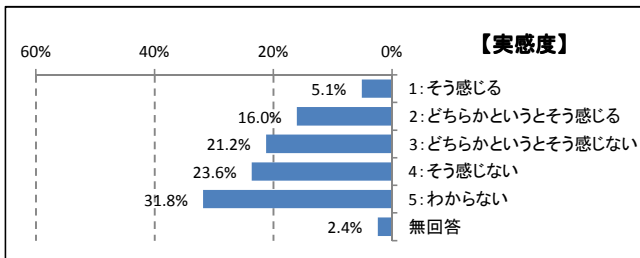


20.『地域内福祉』・・・に関する生活課題

質問 生活の中で万が一のことがあったとき、また、悩みごとがあるとき、相談できる場所や人が、行政や地域などの中にあると感じますか？

「実感している」割合は21.1%、「実感していない」割合は44.8%、「実感度」は-23.7%であった。

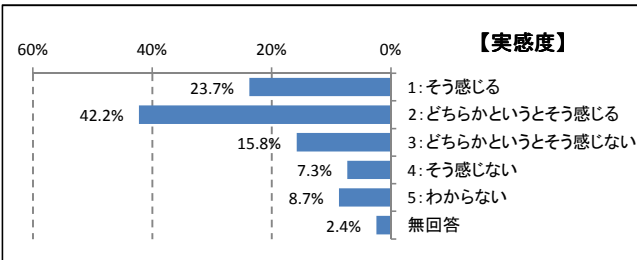
「重要である」割合は79.6%、「重要でない」割合は6.3%、「重要度」は73.3%であった。



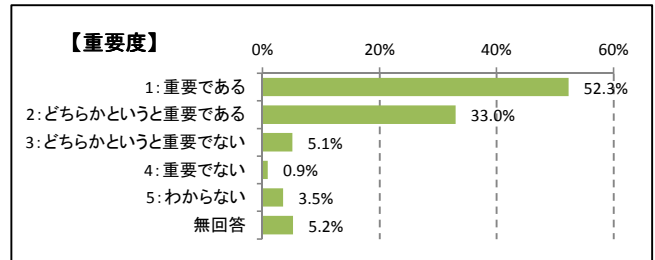
21.『健康づくり』・・・に関する生活課題

質問 正しい食生活や定期的な運動・健康診査の受診など、健康を意識して生活していると感じますか？

「実感している」割合は65.9%、「実感していない」割合は23.1%、「実感度」は42.8%であった。



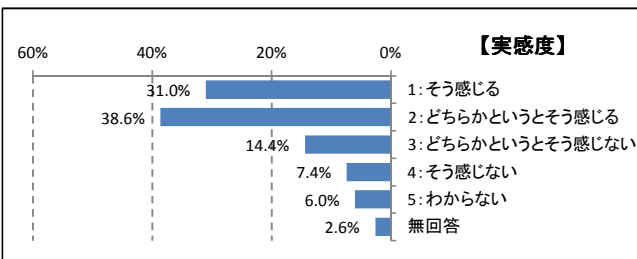
「重要である」割合は85.3%、「重要でない」割合は6.0%、「重要度」は79.3%であった。



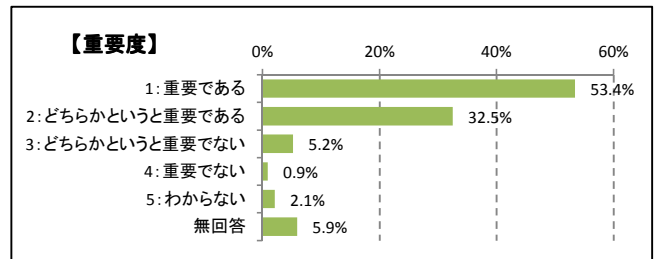
22.『環境』・・・に関する生活課題

質問 町は、ごみの分別徹底や環境教育など、地球環境に配慮した取り組みが進んでいると感じますか？

「実感している」割合は69.6%、「実感していない」割合は21.8%、「実感度」は47.8%であった。



「重要である」割合は85.9%、「重要でない」割合は6.1%、「重要度」は79.8%であった。



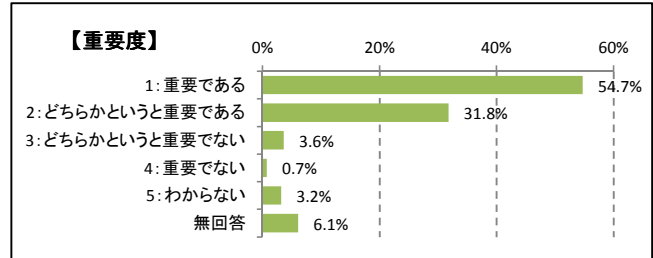
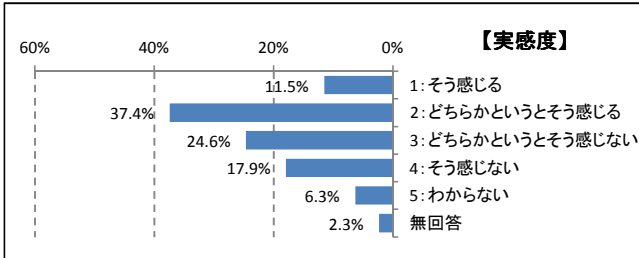
★都市整備・上下水道・産業分野

23.『住環境』・・・に関する生活課題

質問 全体的にみて、町は、住環境が整った住みやすいまちになっていると感じますか？

「実感している」割合は48.9%、「実感していない」割合は42.5%、「実感度」は6.4であった。

「重要である」割合は86.5%、「重要でない」割合は4.3%、「重要度」は82.2であった。

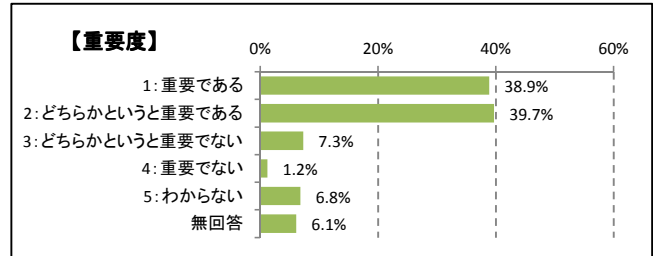
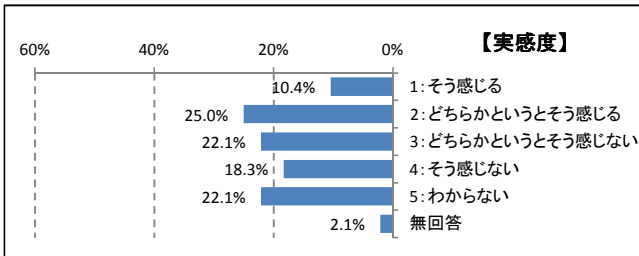


24.『道路網』・・・に関する生活課題

質問 以前よりも、交通渋滞が緩和されていると感じますか？

「実感している」割合は35.4%、「実感していない」割合は40.4%、「実感度」は-5.0であった。

「重要である」割合は78.6%、「重要でない」割合は8.5%、「重要度」は70.1であった。

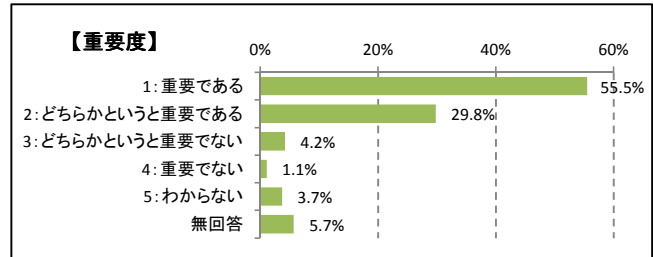
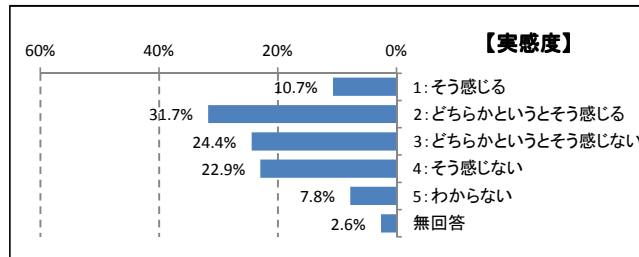


25.『道路や橋の老朽化』・・・に関する生活課題

質問 道路や橋に関して、安心して通行できると感じますか？

「実感している」割合は42.4%、「実感していない」割合は47.3%、「実感度」は-4.9であった。

「重要である」割合は85.3%、「重要でない」割合は5.3%、「重要度」は80.0であった。

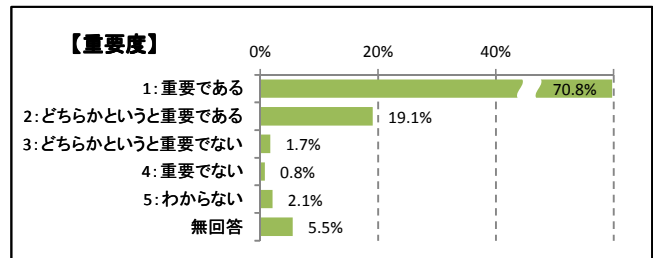
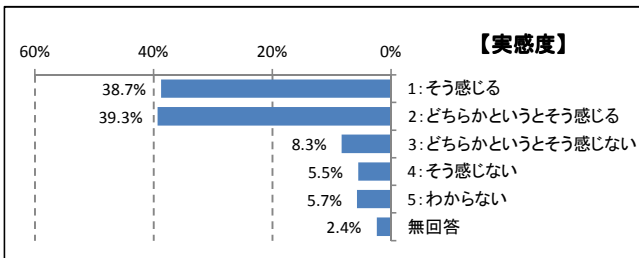


26.『水道』・・・に関する生活課題

質問 安心して、水道が使えると感じますか？

「実感している」割合は78.0%、「実感していない」割合は13.8%、「実感度」は64.2であった。

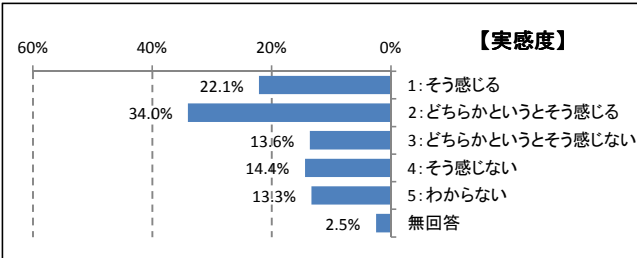
「重要である」割合は89.9%、「重要でない」割合は2.5%、「重要度」は87.4であった。



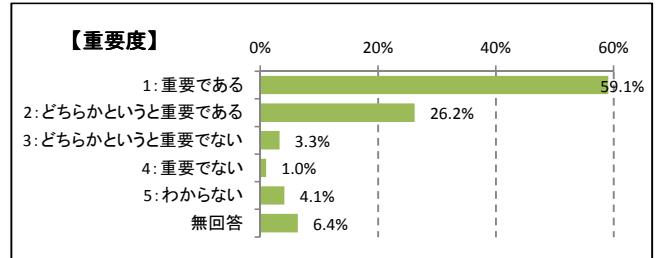
27.『下水道(雨水処理・排水処理)』・・・に関する生活課題

質問 安心して、雨水や汚水が排水できると感じますか？

「実感している」割合は56.1%、「実感していない」割合は28.0%、「実感度」は28.1%であった。



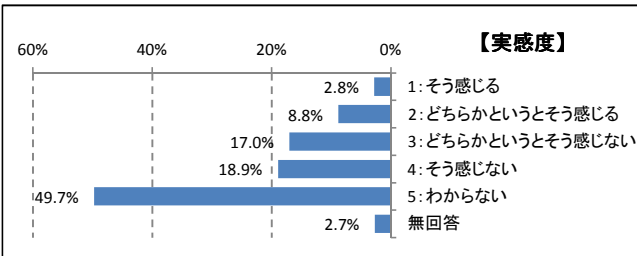
「重要である」割合は85.3%、「重要でない」割合は4.3%、「重要度」は81.0%であった。



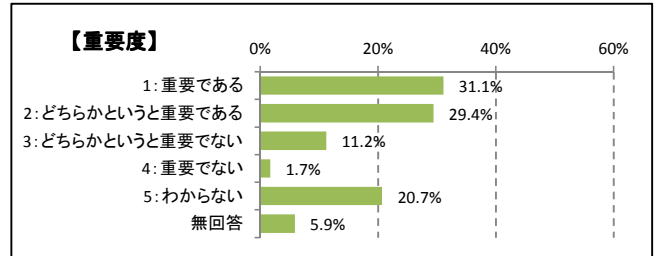
28.『農業の持続的発展』・・・に関する生活課題

質問 農業後継者の育成や、大規模農家への農地集積などが進んでいると感じますか？

「実感している」割合は11.6%、「実感していない」割合は35.9%、「実感度」は-24.3%であった。



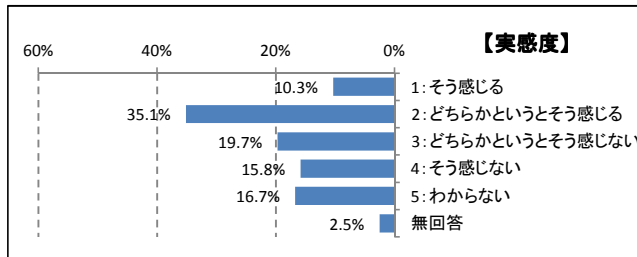
「重要である」割合は60.5%、「重要でない」割合は12.9%、「重要度」は47.6%であった。



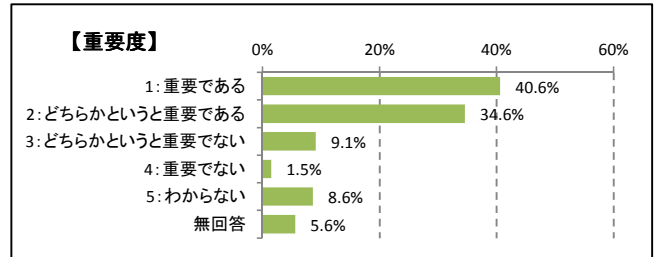
29.『安全で安心な町産農産物』・・・に関する生活課題

質問 安全で安心な町産農産物を食べたり、知ったりする機会が増えていると感じますか？

「実感している」割合は45.4%、「実感していない」割合は35.5%、「実感度」は9.9%であった。



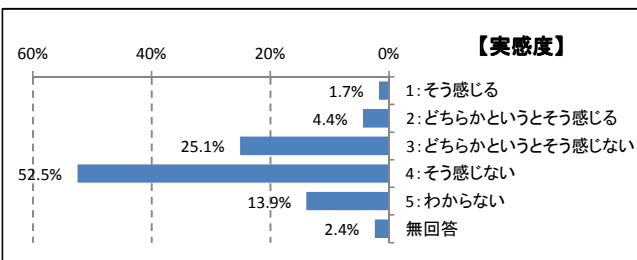
「重要である」割合は75.2%、「重要でない」割合は10.6%、「重要度」は64.6%であった。



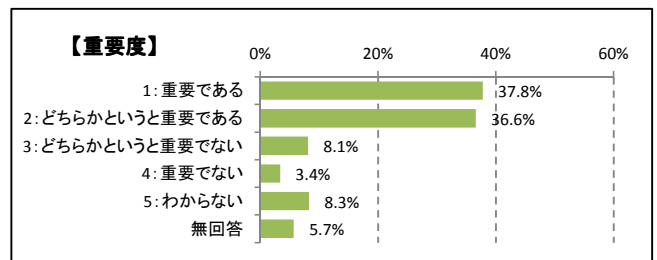
30.『商工業の活性化』・・・に関する生活課題

質問 企業や商店街に活気があり、商工業が育っていると感じますか？

「実感している」割合は6.1%、「実感していない」割合は77.6%、「実感度」は-71.5%であった。



「重要である」割合は74.4%、「重要でない」割合は11.5%、「重要度」は62.9%であった。

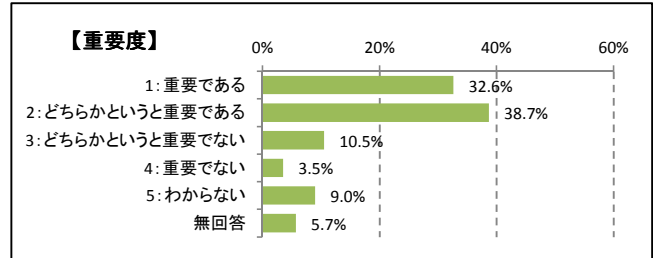
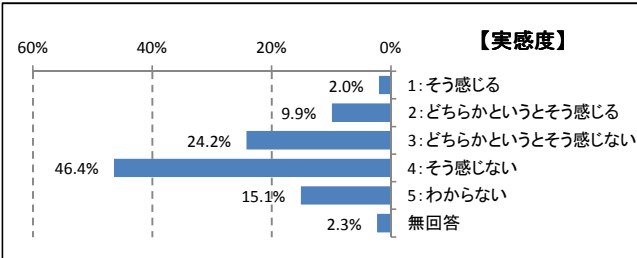


31.『観光』・・・に関する生活課題

質問 町の魅力(自然や観光スポットなど)が町内外に発信され、観光客が増えるなど、町のにぎわいにつながっていると感じますか？

「実感している」割合は11.9%、「実感していない」割合は70.6%、「実感度」は-58.7%であった。

「重要である」割合は71.3%、「重要でない」割合は14.0%、「重要度」は57.3%であった。

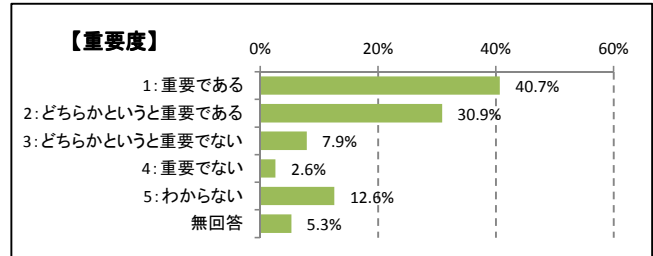
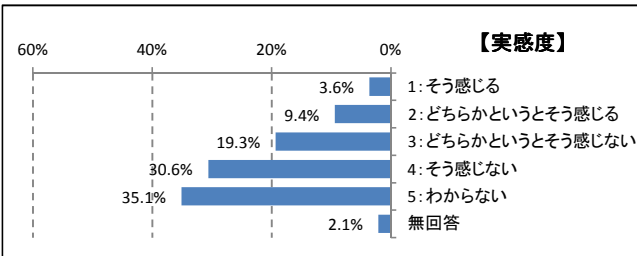


32.『消費生活』・・・に関する生活課題

質問 架空請求など、消費生活に関するSOSを発信したいとき、あなたには行ける場所や利用できるサービスがあると感じますか？

「実感している」割合は13.0%、「実感していない」割合は49.9%、「実感度」は-36.9%であった。

「重要である」割合は71.6%、「重要でない」割合は10.5%、「重要度」は61.1%であった。



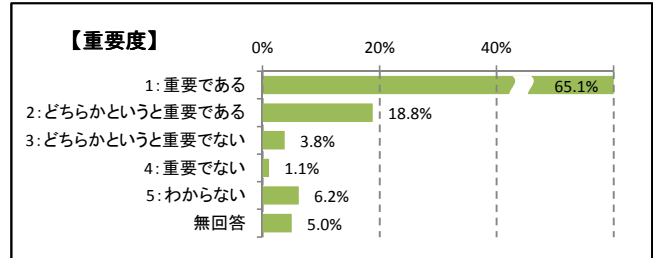
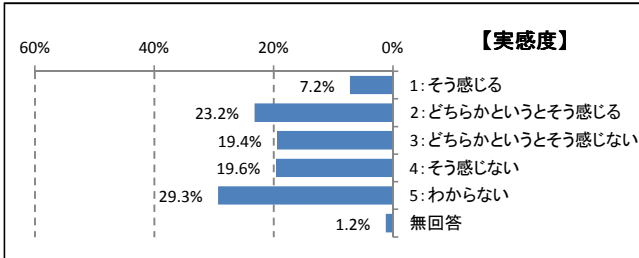
★町政運営・地域自治・地域安全分野

33.『防災(避難所・情報発信など)』…に関する生活課題

質問 町には、避難所や備蓄品、防災メールなど、いざというときのための防災体制が整っていると感じますか？

「実感している」割合は30.4%、「実感していない」割合は39.0%、「実感度」は-8.6%であった。

「重要である」割合は83.9%、「重要でない」割合は4.9%、「重要度」は79.0%であった。

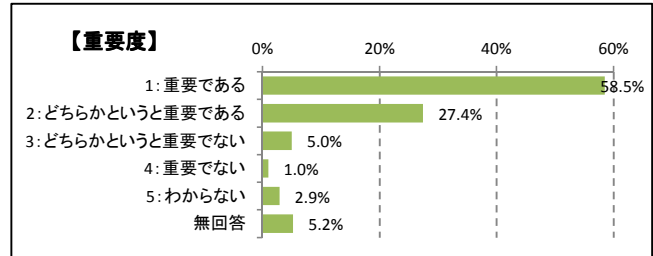
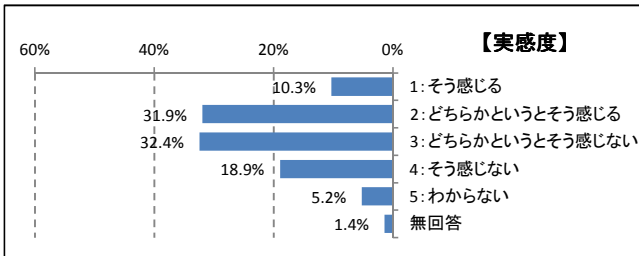


34.『防災(全町的意識付け)』…に関する生活課題

質問 万が一の災害に備えて、自分の家庭では、やるべきことの心構えができていると感じますか？

「実感している」割合は42.2%、「実感していない」割合は51.3%、「実感度」は-9.1%であった。

「重要である」割合は85.9%、「重要でない」割合は6.0%、「重要度」は79.9%であった。

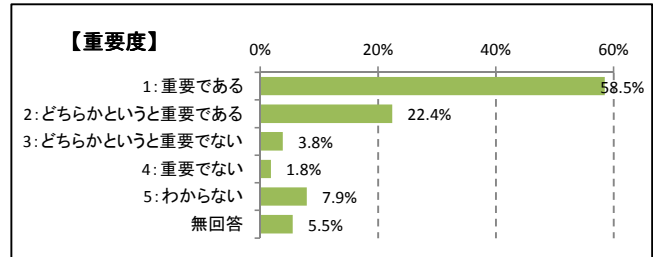
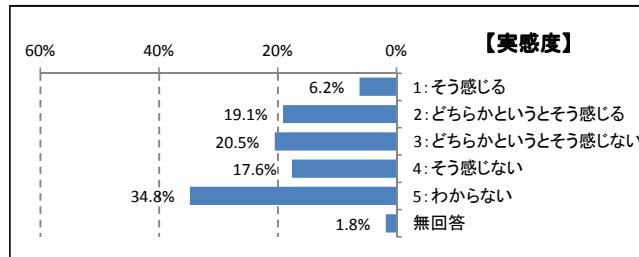


35.『防犯・交通安全』…に関する生活課題

質問 町は、犯罪や交通事故が減っていると感じますか？

「実感している」割合は25.3%、「実感していない」割合は38.1%、「実感度」は-12.8%であった。

「重要である」割合は80.9%、「重要でない」割合は5.6%、「重要度」は75.3%であった。

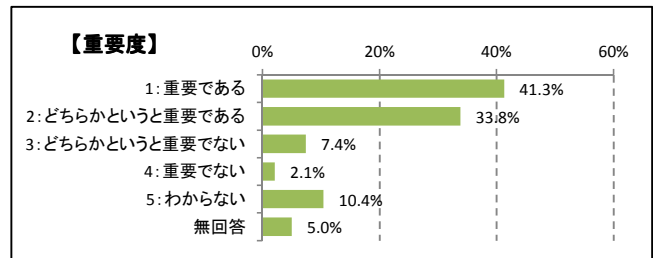
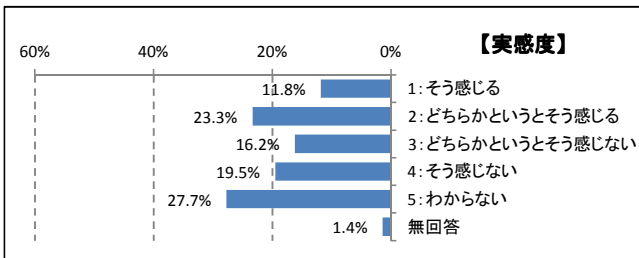


36.『公共交通』…に関する生活課題

質問 電車やバス(町デマンド交通「たんたん号」)などで、不便なく、行きたいところ(町内あるいは町外)へ行けると感じますか？

「実感している」割合は35.1%、「実感していない」割合は35.7%、「実感度」は-0.6%であった。

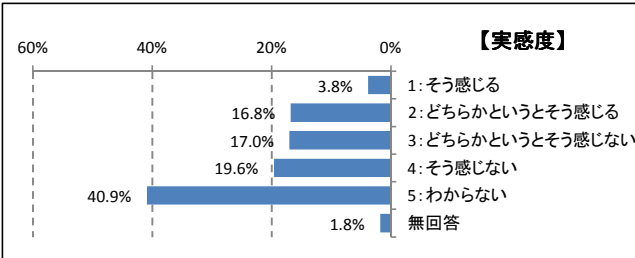
「重要である」割合は75.1%、「重要でない」割合は9.5%、「重要度」は65.6%であった。



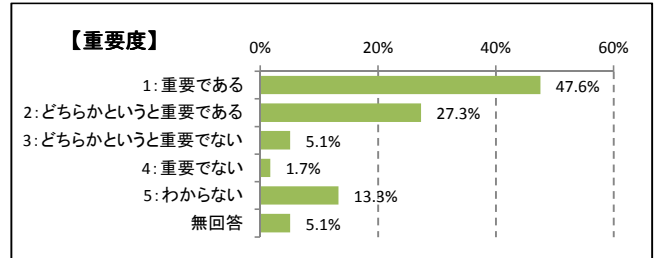
37.『行財政改革』・・・に関する生活課題

質問 町は、行財政改革により効率的な町政運営をしていると感じますか？

「実感している」割合は20.6%、「実感していない」割合は36.6%、「実感度」は-16.0%であった。



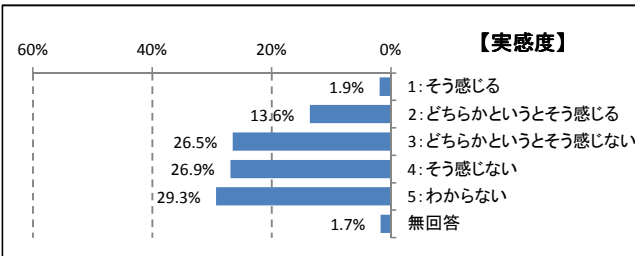
「重要である」割合は74.9%、「重要でない」割合は6.8%、「重要度」は68.1%であった。



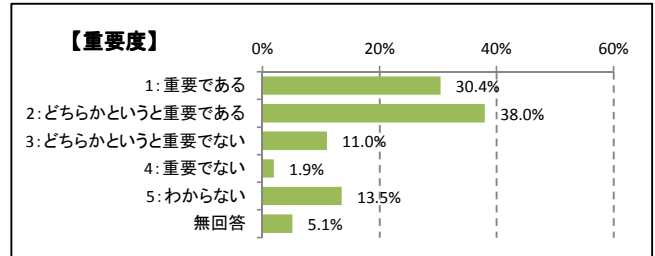
38.『地域自治』・・・に関する生活課題

質問 地域や各種団体等に活気があり、地域が育っていると感じますか？

「実感している」割合は15.5%、「実感していない」割合は53.4%、「実感度」は-37.9%であった。



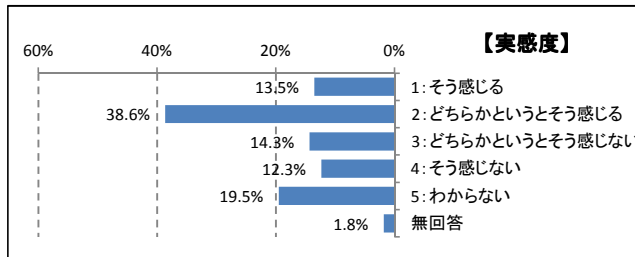
「重要である」割合は68.4%、「重要でない」割合は12.9%、「重要度」は55.5%であった。



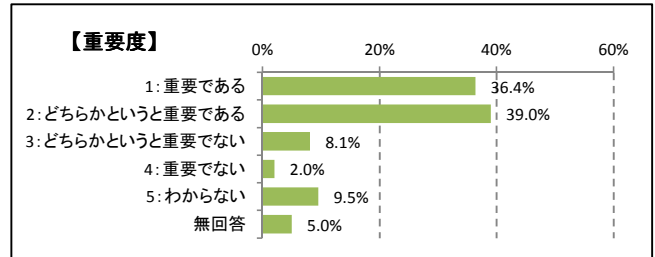
39.『情報発信』・・・に関する生活課題

質問 町の情報を得たいときに、広報紙・パソコン・携帯などから得ることができると感じますか？

「実感している」割合は52.1%、「実感していない」割合は26.6%、「実感度」は25.5%であった。



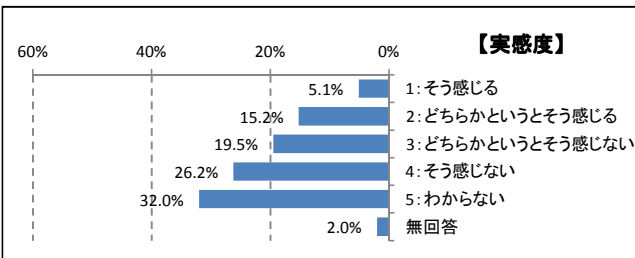
「重要である」割合は75.4%、「重要でない」割合は10.1%、「重要度」は65.3%であった。



40.『情報受信』・・・に関する生活課題

質問 町に意見を言いたいとき(提案をしたいとき)に、行ける場所や言える手段があると感じますか？

「実感している」割合は20.3%、「実感していない」割合は45.7%、「実感度」は-25.4%であった。



「重要である」割合は71.3%、「重要でない」割合は11.0%、「重要度」は60.3%であった。

