

高根沢町新庁舎整備に係る町民広場内公共施設のあり方検討委員会運営に係る確認事項(案)

1 委員会について

- (1) 氏名、委員区分（第1号～第5号）及び所属団体等を記載した委員会名簿を町公式 Web サイト及び新庁舎整備課において公開する。
- (2) 委員が欠席の場合、代理は認めないこととする。
- (3) 第1号及び第2号委員がその職を離れたとき、又は第4号委員が所属団体を離れたときは、速やかに後任者の推薦を依頼するものとする。

2 会議について

- (1) 会議は原則として公開とする。
- (2) 会議を公開することによって議事運営に著しい支障が生じることが明らかに予想されるときは、会議を非公開とすることができる。この場合、会議の非公開の決定は、議長が委員会に諮って行う。

3 傍聴について

- (1) 傍聴希望者は、あらかじめ議長の許可を得るものとする。
- (2) 傍聴人の定員は、開催する会場の状況に応じて決めるものとする。
- (3) 傍聴人の会議の録音、写真撮影又は録画撮影は認めない。ただし、あらかじめ議長の許可を得た場合はこの限りでない。
- (4) 傍聴人は、会議を公開しない決定があったときは速やかに退場するものとする。
- (5) 議長は、傍聴人が会場の秩序を乱し、又は会議の妨害となるような行為を行ったときは、退場を命じることができる。

4 会議録の作成について

会議終了後、事務局において、次の事項を記載した会議録を作成し、町公式 Web サイト及び新庁舎整備課において公開するものとする。

- ① 会議名、開催日時、開催場所、出席者
- ② 議題
- ③ 傍聴人の数
- ④ 議事内容（原則として発言者名を記載しない要点筆記）
- ⑤ その他必要な事項

高根沢町町民広場内公共施設に係る検討について

1 高根沢町町民広場の現状と課題

高根沢町町民広場（以下、町民広場）は昭和55年の整備開始以降、敷地内には陸上競技場を始めとして計12の公共施設（参考資料1）が設置されています。中には町教育委員会部局が配置されている農村環境改善センターのように一部役場庁舎機能を担っている施設もありますが、それ以外の施設については町民等の利用に供される公共施設となっています。

なお、最も古い施設は昭和56年に整備された農業者トレーニングセンターで建築から42年が経過しており、平成8年に町民広場内の施設としては最後に整備された歴史民俗資料館も建築されてから27年が経過しています。

そのため、数年後には全ての施設が大規模改修や更新の時期を迎えることとなりますが、各施設の整備方針は現時点で定まっていないことから、今後のあり方について協議・検討することは町にとって喫緊の課題となっています。

また、近年における各施設の改修等の状況は、平成23年に農業者トレーニングセンターの内部・外壁等の改修、平成26年に町民ホールの吊り天井の補強工事と外壁等の改修を行なっている他、平成28年には保健センターと農村環境改善センターで外壁等の改修を行っていますが、いずれの施設も部分的な改修にとどまっており、建築から30年が経過しているその他の施設についても大規模な改修は行っていません。なお、「高根沢町公共施設総合管理計画（以下、総合管理計画）」において公共施設の大規模改修を行う目安は30年程度としています。

○施設写真

・壁



農村環境改善センター



町民ホール



トレーニングセンター

・天井材



農村環境改善センター



町民ホール



トレーニングセンター

・床材



農村環境改善センター




町民ホール



町民ホール

・設備（※整備当初に設置）



農村環境改善センター



農村環境改善センター



農村環境改善センター

2 検討委員会設置の経緯

町では昭和38年に第1庁舎が建築されてから60年以上が経過し、老朽化が進んだ役場庁舎を建て替えることとし、町民・学識経験者により構成された「高根沢町新庁舎整備検討委員会（以下、新庁舎整備検討委員会）」を令和3年度に設置して以降、町議会により設置された「高根沢町議会新庁舎整備検討特別委員会（以下、特別委員会）」、職員で構成された「高根沢町新庁舎整備庁内検討会議（以下、庁内検討会議）」を加えた3つの委員会等により新庁舎整備に係る検討が進められています。

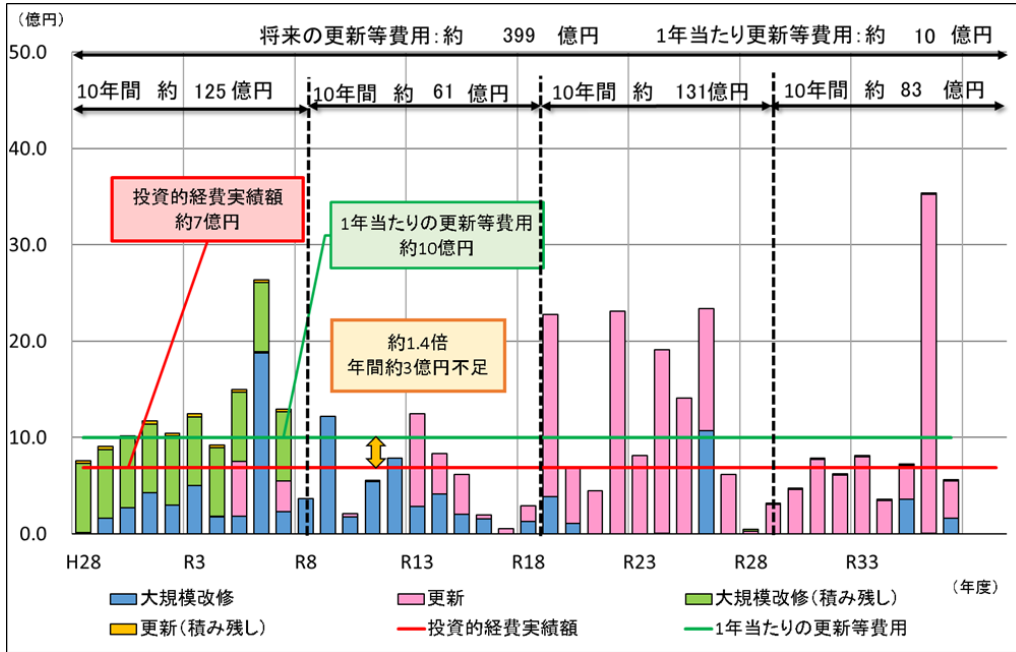
また、新庁舎以外の施設についても、新庁舎整備検討委員会の基本構想に係る町への答申（参考資料2）において、「新庁舎の建設場所候補地である「町民広場」については、新庁舎も含めた施設同士の複合化を検討すること。」とされている他、特別委員会による高根沢町新庁舎整備基本構想に対する提言書（参考資料3）においても、その他事項として「公共施設の再編についても、併せて検討すること」とされていることから、町は新庁舎整備建設場所候補地の一つとなっている町民広場内の公共施設について、「高根沢町新庁舎整備に係る町民広場内公共施設のあり方検討委員会（以下、あり方検討委員会）」を設置し、各施設の今後のあり方についての意見をいただくこととしました。なお、これまでの新庁舎整備検討委員会や特別委員会、庁内検討会議における検討の経緯は表のとおりです。

町が現在保有している施設を今後40年間存続することを前提として試算した施設の更新等に係る費用を投資的経費実績額（投資的経費のうち平成22年度から平成26年度における既存施設更新分の費用）と比較すると、更新等の費用が1年あたり3億円増加（図1）することとなり、大規模改修が必要となる時期を過ぎて適切な時期に更新等を行うことができない施設が今後も増えることにより、さらに費用が増加することが予測されます。

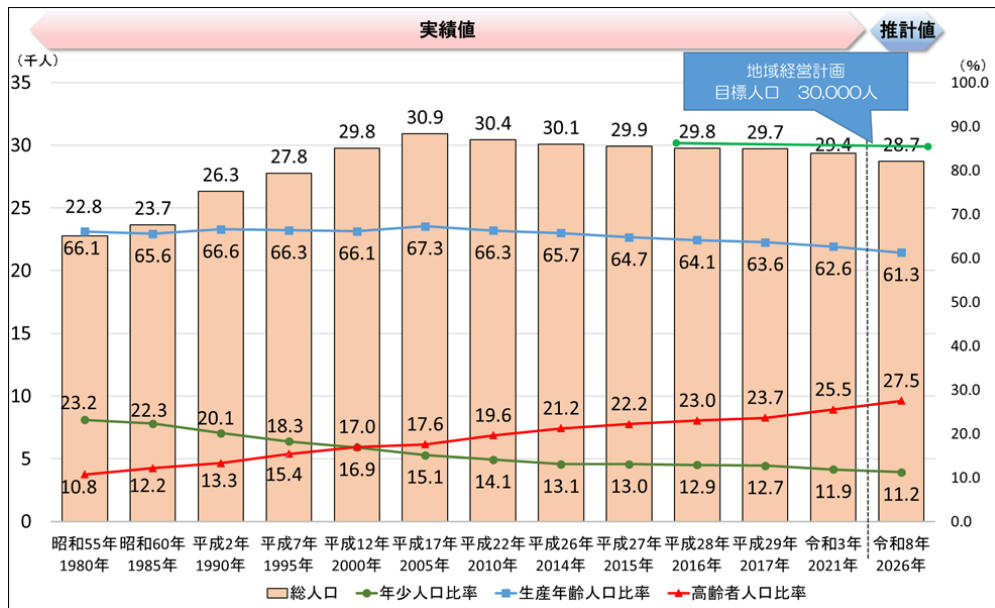
加えて、町人口は今後ゆるやかに減少していく見込み（図2）となっており、人口減少に伴って町の歳入が減少していくものと予想されることから、同規模程度の施設を今後も保有していくことが、町財政への負荷を増大させる可能性があることを十分考慮して施設のあり方に関する検討を進めていく必要があります。

(表) 新庁舎整備に関する検討の経緯

年月	事項	備考
令和3年9月	「高根沢町地域経営計画 2016」後期計画	前期5ヶ年の計画を踏まえた今後の施策展開として「新庁舎整備基本構想の策定」に取り組むこととした
令和3年10月	「高根沢町新庁舎整備検討委員会」設置	
令和3年10月	第1回 高根沢町新庁舎整備検討委員会	議事 ▶委員会運営に関する確認事項 ▶現況の確認 ▶スケジュールの確認
令和3年12月	第2回 高根沢町新庁舎整備検討委員会	議事 ▶整備検討にあたっての想定 ▶基本理念と基本方針
令和4年1月	「高根沢町庁内検討会議」設置 第1回 高根沢町新庁舎整備庁内検討会議	議事 ▶新庁舎整備検討委員会から出た意見についての情報共有 ▶新庁舎整備に係る職員側の意見の聴取及び課題整理等
令和4年3月	第3回 高根沢町新庁舎整備検討委員会	議事 ▶新庁舎整備基本方針の素案について
令和4年6月	第4回 高根沢町新庁舎整備検討委員会	議事 ▶前回会議までのまとめについて ▶新庁舎建設場所について ▶今後のスケジュールについて
令和4年6月	「高根沢町議会新庁舎整備検討特別委員会」設置	
令和4年6月	第2回 高根沢町新庁舎整備庁内検討会議	議事 ▶新庁舎整備検討委員会から出た意見についての情報共有 ▶新庁舎建設候補地に関する意見聴取 ▶公共施設の集約化、複合化に関する意見聴取等
令和4年7月	第5回 高根沢町新庁舎整備検討委員会	議事 ▶新庁舎建設場所候補地について ▶新庁舎建築に伴う施設の複合化・集約化について
令和4年9月	第6回 高根沢町新庁舎整備検討委員会	議事 ▶新庁舎整備に伴う公共施設の複合化等について
令和4年11月	第7回 高根沢町新庁舎整備検討委員会	議事 ▶高根沢町新庁舎整備基本構想(案)の策定について ▶PPP/PFI事業に係る民間事業者ヒアリング結果(速報)の報告について
令和4年11月	「高根沢町議会新庁舎整備検討特別委員会」による提言書の提出	
令和5年1月	第8回 高根沢町新庁舎整備検討委員会	議事 ▶高根沢町新庁舎整備に係る答申案について
令和5年1月	「高根沢町新庁舎整備検討委員会」による答申書の提出	
令和5年3月	基本構想策定	
令和5年7月	第9回 高根沢町新庁舎整備検討委員会	議事 ▶高根沢町新庁舎整備基本計画について ▶新庁舎建設予定地について ▶新庁舎の機能等に関する検討について



(図1) 公共施設の将来の更新等費用の推計



※端数処理の関係で合計値が一致しない場合があります。

出典：実績値は国勢調査（昭和55年から平成22年）、住民基本台帳（平成26年から令和3年（各年4月1日現在））、推計値は高根沢町将来人口推計（令和4年版）

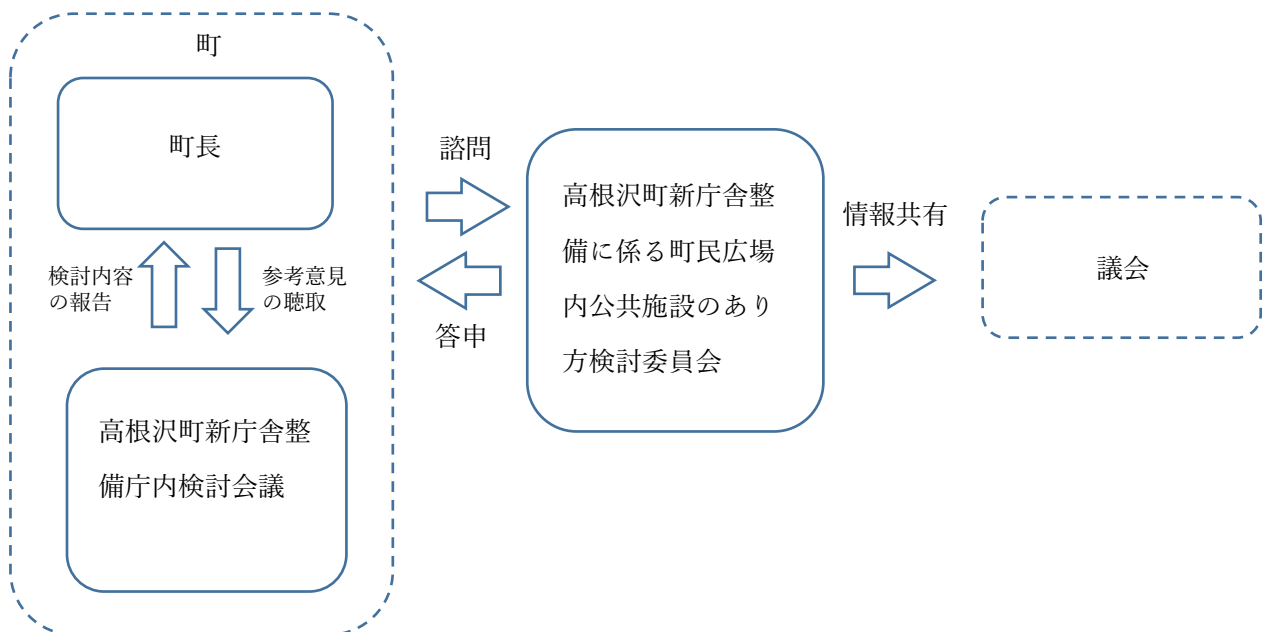
(図2) 総人口と年齢3階層別人口割合の推移と見通し

3 あり方検討委員会の役割等について

あり方検討委員会を設置した目的については「高根沢町新庁舎整備に係る町民広場内公共施設のあり方検討委員会設置要綱（参考資料4）」に規定しており、所掌事務については町長からの諮問に応じて「（1）新庁舎整備に関連した町民広場内の公共施設の今後のあり方に関すること。」並びに「（2）新庁舎整備に関連し、町民広場内の公共施設を新設又は改修とした場合の基本計画の策定に関すること。」について協議検討し、その結果を答申することとしています。そのため、委員の皆様には最初に各施設の大枠の方向性について話し合っていた後、各施設の新設や改修等の方針を決めていただき、その内容を取りまとめたものを答申として委員会から町へ提出します。

答申を受け取った町はその内容を精査し町民広場内各施設の整備方針について最終的な判断をすることとなります。

（図3）町民広場内公共施設のあり方に係る検討体制



4 町民広場内公共施設のあり方に係る検討の進め方について

町民広場内公共施設のあり方について検討を進めるには「3 あり方検討委員会の役割等について」で記載したように、最初に各施設の大枠の方向性を整理した後に、各施設の整備方針について決定するという2段階の検討を行っていただくこととなります。検討の各段階における内容は以下の(1)、(2)のとおりですが、検討の第1段階において施設全体が廃止となった場合や第2段階で検討した結果、基本計画の策定について検討を進めることとなった場合は、その時点での検討結果について町へ答申(中間または最終)を行うこととなります。

(1) 検討の第1段階「各施設の存続・廃止に係る方向性の整理」

ア.存続

施設(機能等含)を存続する。整備の経過年数等による条件から検討の第2段階へと進む。また、検討の第2段階では適切な施設規等、多面的に検討を進めることが必要となる。

【メリット】町民へ継続したサービスが提供できる

【デメリット】施設の維持管理費が継続して発生する

イ.廃止

施設(機能等含)を廃止し、当該施設の撤去・解体を行う。

【メリット】施設の維持管理費用が発生しない

【デメリット】同様の機能を持った施設が無い場合、町民は町外の施設を利用することとなる

(2) 検討の第2段階「存続することとした施設に係る整備方針の決定」

存続することとした施設の整備方針について検討する。ただし、整備するタイミングについては本委員会の諮問事項となっているように、新庁舎整備に併せて実施するのか、それとも、町の最上位計画である高根沢町地域経営計画で今後の策定目標としている個別施設計画(町保有施設毎の長寿命化を図るための計画)に位置付けた上で実施するのか検討する。

ア.建替

規模等を検討の上、個別の施設を建て替え

イ.改修

既存施設の躯体を生かした形で大規模改修等を実施し、施設を長寿命化する。ただし、長寿命化の目安は改修後20年程度

ウ.統合(集約・複合化)

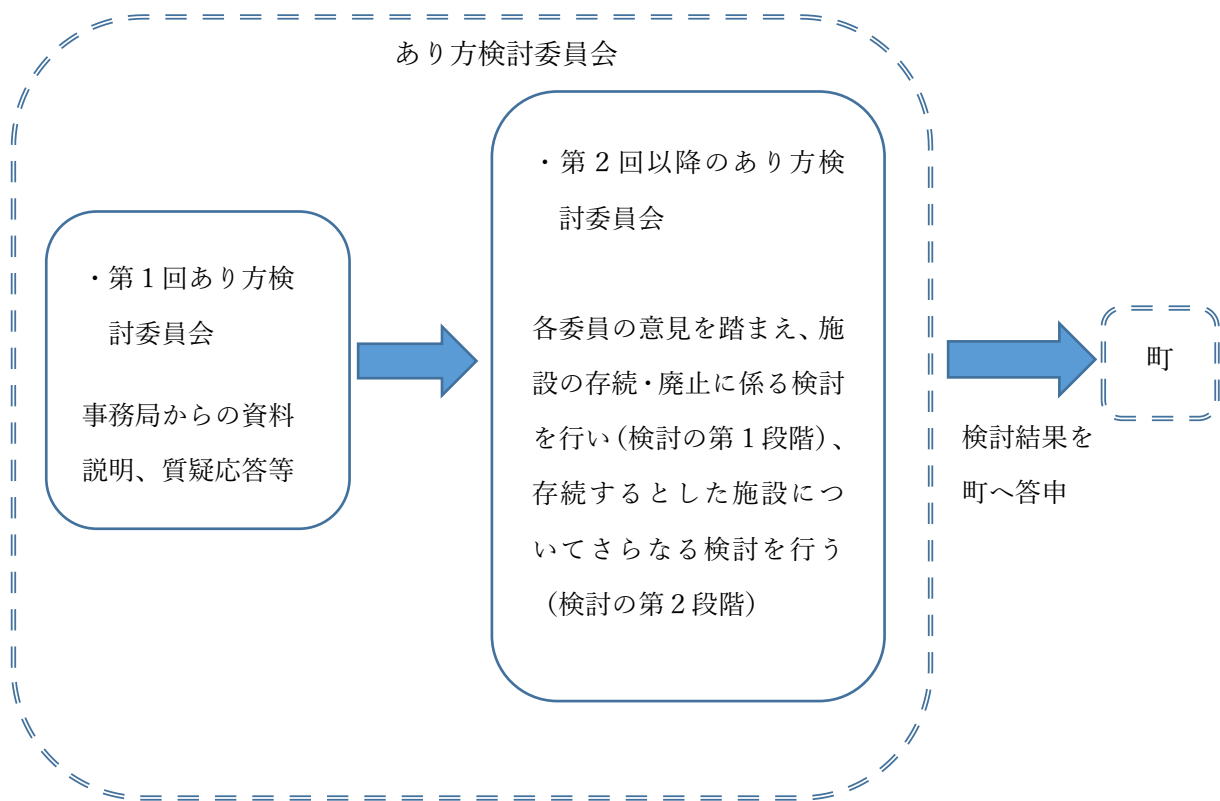
目的の異なった既存施設を複合化又は類似施設を集約化して、適正な規模の施設を建設

5 今後のスケジュールについて

検討の第1段階として、施設に係る利用率等（参考資料5）や各施設において代替の可能性がある類似施設の有無（参考資料6）及び第2回以降のあり方検討委員会の資料を参考に存続・廃止等について検討を行っていただきます（第1段階の検討）。

また、第1段階の検討結果から存続することとした施設についての整備方針を検討していただくことを予定しています（第2段階の検討）。

（図4）今後のスケジュールに係る検討のイメージ



○町民広場敷地内公共施設

番号	施設名	建設年度 (和暦)	建設年度 (西暦)	経過年数 ※R5時点	構造	施設区分 ※今回の検討に係る施設等	面積 (㎡) ※建築物は 床面積	備考
1	農村環境改善センター	S58	1983	40	RC	和室 (約140㎡/部屋) 調理室 (約80㎡) ※準備室含 会議室 (約90㎡/部屋) 視聴覚室 (約80㎡) ※準備室含 工作室 (約80㎡) ※準備室含 陶芸窯	1,528	新庁舎整備検討委員会と併せて本 委員会で機能のあり方を検討
2	保健センター	S61	1986	37	RC	事務室・健診室等	566	新庁舎整備検討委員会で施設のあ り方を検討
3	福祉センター	S62	1987	36	RC	事務室・会議室等	646	新庁舎整備検討委員会で施設のあ り方を検討
4	町民ホール	S58	1983	40	RC (一部S)	ホール (約800席) 楽屋 2 部屋 (約30㎡と約10㎡)	1,958	
5	農業者トレーニングセンター	S56	1981	42	RC (一部S)	アリーナ 1 面 (約1,950㎡) 多目的室 (約90㎡) 武道場 湧泉太鼓 (約400㎡)	2,016	
6	弓道場	S62	1987	36	W	弓道場	198	
7	歴史民俗資料館	H8	1996	27	RC	展示室	462	
	本屋 (歴史民俗資料館)	H8	1996	27	W	展示室	221	
	資料収納庫 (歴史民俗資料館)	H8	1996	27	S	収納庫	179	
8	陸上競技場 (野球・サッカー場)	S56	1981	42	—	陸上競技場 野球場 (2ヶ所) サッカー場	20,802	
9	野球場	S56	1981	42	—	野球場	17,342	
10	テニスコート	S58	1983	40	—	テニスコート (5面)	4,245	
11	ゲートボール場	H12	2000	23	—	ゲートボール場 (4面)	—	
12	相撲場	S62	1987	36	—	相撲場 1 枚	73	近年の利用実績無

公共施設配置図（町民広場敷地内）



高根沢町新庁舎整備基本構想について（答申）

令和5年1月

高根沢町新庁舎整備検討委員会

1 新庁舎の機能等について

ア 利便性

- 現在分散して配置されている上下水道課、生涯学習課、こどもみらい課、学校教育課を新庁舎へ集約すること。
- 障がいのある方や親子連れ、外国籍の方等の様々な立場の利用者に配慮され、利用しやすい構造、設備、案内表示とすること。
- 将来的な組織構造や、役場庁舎に求められる機能の変化に対応できる構造、設備とすること。
- 利用者の利便性に配慮した窓口運営を行うための効率的な各課配置が可能となる構造とすること。

イ 環境への配慮

- エネルギー効率の良い設備や構造とし、自然環境負荷の低い庁舎とすること。
- 太陽光や雨水などの自然エネルギーが活用できる設備を検討すること。

ウ 維持管理

- 維持管理のしやすい設備、施設構造とし、ライフサイクルコストが縮減された庁舎とすること。

エ 災害対策

- 災害時にも行政機能を継続し、災害復旧への対応が可能となる耐震性能、防災機能を確保すること。
- 新庁舎に整備される電気、上下水道等のインフラ設備について災害時の十分なバックアップ機能を確保すること。
- 災害時だけに活用する設備、部屋ではなく、可能な限り日常での利用にも対応できる柔軟性を持った設備、部屋とすること。
- 災害時の利用を想定した部屋や設備の配置とすること。

2 新庁舎建設場所の選定について

ア 場所

- ▶ 新庁舎の建設場所の候補地については「高根沢町役場（既存敷地）」と「町民広場」の2箇所とすること。

イ 面積

- ▶ 分散された課を集約した場合の想定建築面積に加え、車両を利用した来庁者数、公用車の適切な台数、区画の規模等を満たす駐車場を確保できる敷地面積とすること。

3 その他（付帯意見）

新庁舎の建設場所候補地である「町民広場」については、新庁舎も含めた施設同士の複合化を検討すること。なお、複合化の検討については建設費用や維持管理等の多面的な検討を行うこと。

高根沢町新庁舎整備基本構想に対する
提言書

令和4年11月15日

高根沢町議会

町本庁舎は、建設から59年が経過し施設の老朽化が進んでいること、また複数の庁舎への行政機能の分散により町民へのサービス効率が低下していることが大きな課題であると捉えています。

町では、新庁舎の整備に関し「高根沢町新庁舎整備検討委員会」を令和3年10月に設置し、新庁舎整備基本構想の策定を進めていますが、町議会として新庁舎整備に係る調査・研究を独自に行うことを目的として、令和4年6月第414回定例会において「高根沢町議会新庁舎整備検討特別委員会」を設置しました。

以来、町執行部の説明を求めるとともに、現庁舎における課題等への対応策や、他自治体の庁舎の視察を踏まえながら、議論を重ねてまいりました。

現在、町執行部においては、新庁舎整備基本構想の策定に向けての作業を鋭意進められておりますが、今後の円滑な整備の推進に向け、基本構想の策定にあたり、議会の立場からの提言をまとめましたので、ここに提言いたします。

本提言が基本構想の策定において尊重されるよう望みます。

令和4年11月15日

高根沢町議会議長 佐藤晴彦

提言

I. 町民が利用しやすい庁舎

複数の庁舎に行政機能が分散していることにより、町民が手続きや相談のために車での移動を強いられることもあります。また、増築を繰り返した本庁舎は迷路のようでもあり、行きたい課にどう行くか分からないという来庁者も多くいます。

庁舎内はバリアフリーになっていない部分も多く、高齢者や障害者が利用しづらいという課題もあります。

そこで・・・

- ①出先機関を本庁舎に集約すること。そのために、集約できる面積の土地を確保すること。
- ②窓口機能は重点的に同一フロアに集中させること。
- ③町民にとって分かりやすい配置となるよう、また分かりやすい案内ができるようにすること。
- ④高齢者や障害者、また子ども連れに配慮したユニバーサルデザインとすること。
- ⑤町民が集えるような談話コーナーや会議室を整備すること。
- ⑥町民が利用できる購買・飲食施設があると望ましい。
- ⑦駐車場は、余裕を持った駐車スペースとし、十分な駐車台数を確保すること。
- ⑧障害者などが駐車場から庁舎出入口まで雨に濡れずに移動できるよう配慮すること。

II. 職員が働きやすい庁舎

事務室が狭いこと、また出先機関に入っている課もあるため、効率性・機能性の観点で働きにくいのではないかと考えられます。また、ITの進歩に伴い、建設から約60年経過した現庁舎では不具合も考えられます。

町民が気持ちよく利用するためには、職員が働きやすいことが重要と考えます。

そこで・・・

- ①余裕をもった執務スペースを確保すること。
- ②ITの進歩などの社会変化に柔軟に対応できる構造とすること。
- ③執務エリアと住民利用エリアを明確に分け、行政情報のセキュリティを確保すること。

Ⅲ. 災害に強く、防災の拠点となれる庁舎

東日本大震災や、近年の集中豪雨を考えると、町民を災害から守るためには、地震等の災害に強く安全な庁舎であることが大前提です。

そこで・・・

- ①建設場所は、浸水想定区域外とすること。
- ②耐震性能に優れた庁舎とすること。
- ③防火対策として雨水利用も検討すること。
- ④災害対策本部の設置場所、消防団本部の活動拠点となる場所を考慮すること。
- ⑤屋外空間は、災害時に柔軟に活用できるよう整備すること。

Ⅳ. 環境に配慮した庁舎

老朽化した現庁舎は、空調や採光など全ての面で環境的にも多くの課題を抱えています。

新庁舎は、ゼロカーボンシティ宣言をした町に相応しい庁舎であるべきと考えます。

そこで・・・

- ①再生可能エネルギーを利用すること。
- ②雨水をトイレ用水として再利用するなど、環境負荷を減らす仕組みを取り入れること。
- ③自然の光や風を取り入れることにより、二酸化炭素排出量の削減を図ること。
- ④環境対策の取組みについて、積極的に情報発信をすること。
- ⑤環境技術は進歩が著しいため、最新技術を取り入れられるよう、情報収集していくこと。

Ⅴ. 維持しやすい庁舎

独自性を重視したデザインよりも、景観に調和し、経済的で維持管理しやすい庁舎であることが必要です。

そこで・・・

- ①機能性や効率性を重視したシンプルな構造物で、ランニングコストが低い庁舎とすること。
- ②メンテナンスを考慮した作りとすること。
- ③必要な耐震性と耐久性を兼ね備えた庁舎となるよう、様々な建設手法を検討すること。

Ⅵ. 活発に審議できる議会

現在の議場はスペース的に余裕がなく、議席や執行部席が狭く、議事運営に苦勞しています。

また、音響映像システムの老朽化や、傍聴席がバリアフリーになっていないなど、開かれた議会を推進していくためには、設備面で多くの課題があります。

そこで・・・

- ①高齢者や障害者、子ども連れでも傍聴しやすい議場とすること。
- ②スペース的にゆとりを持った議場とすること。
- ③傍聴者に資料を映し出すモニターや、オンライン配信の設備など、IT化に対応していくこと。
- ④議場の構造や議席の配置は、議事運営に深く関わる事項のため、議会と意見交換をしながら計画を進めること。

Ⅶ. その他

- ①国の補助金など支援制度の有効活用を図り、財政的な負担軽減に努めること。
- ②整備を進めていくにあたり、住民や議会の意見の反映に努めること。
- ③公共施設の再編についても、併せて検討すること。

高根沢町新庁舎整備に係る町民広場内公共施設のあり方検討委員会設置要綱

(設置)

第1条 高根沢町新庁舎の整備（以下「新庁舎整備」という。）に当たり、高根沢町町民ホール、高根沢町農村環境改善センター及び高根沢町農業者トレーニングセンターをはじめとした町民広場内の公共施設（高根沢町保健センター及び高根沢町福祉センターを除く。）の今後のあり方について、幅広い見地から協議検討するため、高根沢町新庁舎整備に係る町民広場内公共施設のあり方検討委員会（以下「委員会」という。）を設置する。

(所掌事務)

第2条 委員会は、町長の諮問に応じて次に掲げる事項について協議検討し、その結果を答申するものとする。

- (1) 新庁舎整備に関連した町民広場内の公共施設の今後のあり方に関すること。
- (2) 新庁舎整備に関連し、町民広場内の公共施設を新設又は改修するとした場合の基本計画の策定に関すること。
- (3) 前2号に掲げるもののほか、必要な事項に関すること。

(組織)

第3条 委員会は、委員10人以内で組織する。

2 委員は、次に掲げる者のうちから、町長が委嘱する。

- (1) 町議会から推薦のあった議員
- (2) 町教育委員会から推薦のあった教育委員
- (3) 学識経験者
- (4) 各種団体から推薦のあった者
- (5) 前各号に掲げる者のほか、町長が必要と認める者

(任期)

第4条 委員の任期は、諮問に係る答申の日までとする。

2 前条第2項第1号及び第2号に掲げる者が当該答申の日前にその職を離れたとき、又は同項第4号に掲げる者が当該答申の日前に所属団体を離れたときは、それぞれ新たに推薦のあった者が委員の任期を引き継ぐものとする。

(委員長及び副委員長)

第5条 委員会に委員長及び副委員長を置き、委員の互選によりこれを定める。

2 委員長は、会務を総理し、委員会を代表する。

3 副委員長は、委員長を補佐し、委員長に事故あるとき、又は委員長が欠けたときは、その職務を代理する。

(会議)

第6条 委員会の会議（以下「会議」という。）は、委員長が招集し、その議長となる。た

だし、委員の任期中における最初の会議は町長が招集する。

2 委員長は、必要と認めるときは、会議に委員以外の者の出席を求め、意見を聴くことができる。

(庶務)

第7条 委員会の庶務は、新庁舎整備課及び生涯学習課において処理する。

(その他)

第8条 この要綱に定めるもののほか、委員会の運営に関し必要な事項は、委員長が委員会に諮って定める。

附 則

この要綱は、公布の日から施行する。

施設名 町民ホール

平成31年度																			※日曜日は8:30から17:00まで	
月	① 日数	② 開館日数	③ 休館日	④ 施設数			⑤ 1日の1施設の 利用可能件数	⑥ 1か月の施設の利用可能件数 ②×④×⑤			⑦ 1か月の施設の利用件数 ※8:30から21:00までの30分単位			⑧ 利用率 ⑦/⑥			⑨ 利用人数	⑩ 1日平均 利用人数 ⑨/②		
				舞台	客席	楽屋	※8:30から21:00ま での30分単位	舞台	客席	楽屋	舞台	客席	楽屋	舞台	客席	楽屋				
																			利用率	客席
4月	30	24	6	1	1	2	25	568	568	1,136	172	60	145	30.28%	10.56%	12.76%	1,683	70		
5月	31	22	9	1	1	2	25	518	518	1,036	184	62	86	35.52%	11.97%	8.30%	2,162	98		
6月	30	26	4	1	1	2	25	610	610	1,220	178	109	228	29.18%	17.87%	18.69%	2,772	107		
7月	31	26	5	1	1	2	25	618	618	1,236	156	95	110	25.24%	15.37%	8.90%	1,200	46		
8月	31	26	5	1	1	2	25	618	618	1,236	260	150	331	42.07%	24.27%	26.78%	2,057	79		
9月	30	25	5	1	1	2	25	585	585	1,170	184	90	164	31.45%	15.38%	14.02%	1,950	78		
10月	31	26	5	1	1	2	25	618	618	1,236	390	291	598	63.11%	47.09%	48.38%	3,590	138		
11月	30	24	6	1	1	2	25	568	568	1,136	326	236	244	57.39%	41.55%	21.48%	2,037	85		
12月	31	23	8	1	1	2	25	543	543	1,086	197	140	241	36.28%	25.78%	22.19%	2,450	107		
1月	31	23	8	1	1	2	25	543	543	1,086	141	28	40	25.97%	5.16%	3.68%	718	31		
2月	29	21	8	1	1	2	25	501	501	1,002	169	125	210	33.73%	24.95%	20.96%	2,070	99		
3月		新型コロナ対策のため貸出し中止																		
合計	335	266	69	1	1	2	25	6,290	6,290	12,580	2,357	1,386	2,397	37.47%	22.03%	19.05%	22,689	85		

令和4年度																			※日曜日は8:30から17:00まで	
月	① 日数	② 開館日数	③ 休館日	④ 施設数			⑤ 1日の1施設の 利用可能件数	⑥ 1か月の施設の利用可能件数 ②×④×⑤			⑦ 1か月の施設の利用件数 ※8:30から21:00までの30分単位			⑧ 利用率 ⑦/⑥			⑨ 利用人数	⑩ 1日平均 利用人数 ⑨/②		
				舞台	客席	楽屋	※8:30から21:00ま での30分単位	舞台	客席	楽屋	舞台	客席	楽屋	舞台	客席	楽屋				
																			利用率	客席
4月	30	25	5	1	1	2	25	593	593	1,186	104	54	116	17.54%	9.11%	9.78%	1,177	47		
5月	31	23	8	1	1	2	25	535	535	1,070	103	26	66	19.25%	4.86%	6.17%	475	21		
6月	30	26	4	1	1	2	25	618	618	1,236	283	120	434	45.79%	19.42%	35.11%	1,045	40		
7月	31	27	4	1	1	2	25	635	635	1,270	289	226	416	45.51%	35.59%	32.76%	1,491	55		
8月	31	25	6	1	1	2	25	593	593	1,186	153	72	156	25.80%	12.14%	13.15%	472	19		
9月	30	25	5	1	1	2	25	593	593	1,186	329	252	592	55.48%	42.50%	49.92%	583	23		
10月	31	26	5	1	1	2	25	610	610	1,220	312	202	456	51.15%	33.11%	37.38%	2,095	81		
11月	30	24	6	1	1	2	25	568	568	1,136	352	283	456	61.97%	49.82%	40.14%	1,263	53		
12月	31	24	7	1	1	2	25	568	568	1,136	353	272	564	62.15%	47.89%	49.65%	3,296	137		
1月	31	23	8	1	1	2	25	543	543	1,086	166	73	82	30.57%	13.44%	7.55%	1,046	45		
2月	28	22	6	1	1	2	25	518	518	1,036	59	27	50	11.39%	5.21%	4.83%	971	44		
3月	31	26	5	1	1	2	25	618	618	1,236	223	136	372	36.08%	22.01%	30.10%	1,231	47		
合計	365	296	69	1	1	2	25	6,992	6,992	13,984	2,726	1,743	3,760	38.99%	24.93%	26.89%	15,145	51		

施設名

農業者トレーニングセンター・アリーナ

平成31年度

月	①	②	③	④	⑤	⑥	⑦	⑧	⑨	⑩
	日数	開館日数	休館日	コート数	1日の1コートの 利用可能件数 9:00から21:00まで の1時間単位	1か月の全コートの 利用可能件数 ②×④×⑤	1か月の全コートの 利用件数 9:00から21:00まで の1時間単位	利用率 ⑦/⑥	利用人数	1日平均 利用人数 ⑨/②
4月	30	24	6	2	12	576	250	43.40%	944	39
5月	31	22	9	2	12	528	264	50.00%	1,194	54
6月	30	26	4	2	12	624	348	55.77%	3,367	130
7月	31	26	5	2	12	624	350	56.09%	1,413	54
8月	31	26	5	2	12	624	327	52.40%	1,476	57
9月	30	25	5	2	12	600	350	58.33%	1,406	56
10月	31	26	5	2	12	624	262	41.99%	1,350	52
11月	30	24	6	2	12	576	361	62.67%	1,511	63
12月	31	23	8	2	12	552	307	55.62%	1,142	50
1月	31	23	8	2	12	552	232	42.03%	835	36
2月	29	21	8	2	12	504	344	68.25%	1,370	65
3月	新型コロナ対策のため貸出し中止									
合計	335	266	69	2	12	6,384	3,395	53.18%	16,008	60

令和4年度

月	①	②	③	④	⑤	⑥	⑦	⑧	⑨	⑩
	日数	開館日数	休館日	コート数	1日の1コートの 利用可能件数 9:00から21:00まで の1時間単位	1か月の全コートの 利用可能件数 ②×④×⑤	1か月の全コートの 利用件数 9:00から21:00まで の1時間単位	利用率 ⑦/⑥	利用人数	1日平均 利用人数 ⑨/②
4月	新型コロナ対応のため貸出し中止									
5月	新型コロナ対応のため貸出し中止									
6月	新型コロナ対応のため貸出し中止									
7月	新型コロナ対応のため貸出し中止									
8月	新型コロナ対応のため貸出し中止									
9月	30	25	5	2	12	600	93	15.50%	407	16
10月	31	26	5	2	12	624	149	23.88%	470	18
11月	30	24	6	2	12	576	270	46.88%	534	22
12月	31	24	7	2	12	576	219	38.02%	692	29
1月	31	23	8	2	12	552	246	44.57%	674	29
2月	28	22	6	2	12	528	212	40.15%	572	26
3月	31	26	5	2	12	624	253	40.54%	839	32
合計	212	170	42	2	12	4,080	1,442	35.34%	4,188	25

施設名

農村環境改善センター・会議室

平成31年度

月	①	②	③	④	⑤	⑥	⑦	⑧	⑨	⑩
	日数	開館日数	休館日	施設数	1日の施設の 利用可能件数 ※8:30から21:00ま での30分単位	1か月の施設の 利用可能件数 ②×④×⑤	1か月の施設の 利用件数 ※8:30から21:00ま での30分単位	利用率 ⑦/⑥	利用人数	1日平均 利用人数 ⑨/②
4月	30	24	6	1	25	568	128	22.54%	197	8
5月	31	22	9	1	25	518	174	33.59%	309	14
6月	30	26	4	1	25	610	184	30.16%	414	16
7月	31	26	5	1	25	618	291	47.09%	297	11
8月	31	26	5	1	25	618	206	33.33%	351	14
9月	30	25	5	1	25	585	219	37.44%	339	14
10月	31	26	5	1	25	618	212	34.30%	404	16
11月	30	24	6	1	25	568	246	43.31%	313	13
12月	31	23	8	1	25	543	193	35.54%	236	10
1月	31	23	8	1	25	543	144	26.52%	234	10
2月	29	21	8	1	25	501	213	42.51%	889	42
3月	新型コロナウイルス対策のため貸出し中止									
合計	335	266	69	1	25	6,290	2,210	35.14%	3,983	15

※日曜日は8:30から17:00まで

令和4年度

月	①	②	③	④	⑤	⑥	⑦	⑧	⑨	⑩
	日数	開館日数	休館日	施設数	1日の施設の 利用可能件数 ※8:30から21:00ま での30分単位	1か月の施設の 利用可能件数 ②×④×⑤	1か月の施設の 利用件数 ※8:30から21:00ま での30分単位	利用率 ⑦/⑥	利用人数	1日平均 利用人数 ⑨/②
4月	30	25	5	1	25	593	198	33.39%	157	6
5月	31	23	8	1	25	535	119	22.24%	156	7
6月	30	26	4	1	25	618	273	44.17%	152	6
7月	31	27	4	1	25	635	248	39.06%	192	7
8月	31	25	6	1	25	593	188	31.70%	292	12
9月	30	25	5	1	25	593	311	52.45%	121	5
10月	31	26	5	1	25	610	148	24.26%	279	11
11月	30	24	6	1	25	568	160	28.17%	151	6
12月	31	24	7	1	25	568	214	37.68%	448	19
1月	31	23	8	1	25	543	157	28.91%	188	8
2月	28	22	6	1	25	518	159	30.69%	248	11
3月	31	26	5	1	25	618	225	36.41%	298	11
合計	365	296	69	1	25	6,992	2,400	34.32%	2,682	9

※日曜日は8:30から17:00まで

施設名

農村環境改善センター・研修室

平成31年度

月	①	②	③	④	⑤	⑥	⑦	⑧	⑨	⑩
	日数	開館日数	休館日	施設数	1日の施設の 利用可能件数 ※8:30から21:00ま での30分単位	1か月の施設の 利用可能件数 ②×④×⑤	1か月の施設の 利用件数 ※8:30から21:00ま での30分単位	利用率 ⑦/⑥	利用人数	1日平均 利用人数 ⑨/②
4月	30	24	6	1	25	568	130	22.89%	483	20
5月	31	22	9	1	25	518	140	27.03%	514	23
6月	30	26	4	1	25	610	244	40.00%	1,191	46
7月	31	26	5	1	25	618	292	47.25%	541	21
8月	31	26	5	1	25	618	275	44.50%	788	30
9月	30	25	5	1	25	585	122	20.85%	345	14
10月	31	26	5	1	25	618	191	30.91%	470	18
11月	30	24	6	1	25	568	223	39.26%	1,156	48
12月	31	23	8	1	25	543	199	36.65%	548	24
1月	31	23	8	1	25	543	137	25.23%	263	11
2月	29	21	8	1	25	501	238	47.50%	848	40
3月	新型コロナウイルス対策のため貸出し中止									
合計	335	266	69	1	25	6,290	2,191	34.83%	7,147	27

※日曜日は8:30から17:00まで

令和4年度

月	①	②	③	④	⑤	⑥	⑦	⑧	⑨	⑩
	日数	開館日数	休館日	施設数	1日の施設の 利用可能件数 ※8:30から21:00ま での30分単位	1か月の施設の 利用可能件数 ②×④×⑤	1か月の施設の 利用件数 ※8:30から21:00ま での30分単位	利用率 ⑦/⑥	利用人数	1日平均 利用人数 ⑨/②
4月	30	25	5	1	25	593	213	35.92%	423	17
5月	31	23	8	1	25	535	93	17.38%	233	10
6月	30	26	4	1	25	618	350	56.63%	401	15
7月	31	27	4	1	25	635	207	32.60%	252	9
8月	31	25	6	1	25	593	226	38.11%	334	13
9月	30	25	5	1	25	593	356	60.03%	287	11
10月	31	26	5	1	25	610	180	29.51%	211	8
11月	30	24	6	1	25	568	215	37.85%	374	16
12月	31	24	7	1	25	568	218	38.38%	750	31
1月	31	23	8	1	25	543	140	25.78%	329	14
2月	28	22	6	1	25	518	161	31.08%	301	14
3月	31	26	5	1	25	618	210	33.98%	418	16
合計	365	296	69	1	25	6,992	2,569	36.74%	4,313	15

※日曜日は8:30から17:00まで

施設名

農村環境改善センター・中会議室

平成31年度

月	①	②	③	④	⑤	⑥	⑦	⑧	⑨	⑩
	日数	開館日数	休館日	施設数	1日の施設の 利用可能件数 ※8:30から21:00ま での30分単位	1か月の施設の 利用可能件数 ②×④×⑤	1か月の施設の 利用件数 ※8:30から21:00ま での30分単位	利用率 ⑦/⑥	利用人数	1日平均 利用人数 ⑨/②
4月	30	24	6	1	25	568	129	22.71%	181	8
5月	31	22	9	1	25	518	119	22.97%	167	8
6月	30	26	4	1	25	610	144	23.61%	260	10
7月	31	26	5	1	25	618	258	41.75%	284	11
8月	31	26	5	1	25	618	185	29.94%	257	10
9月	30	25	5	1	25	585	136	23.25%	132	5
10月	31	26	5	1	25	618	125	20.23%	134	5
11月	30	24	6	1	25	568	198	34.86%	166	7
12月	31	23	8	1	25	543	170	31.31%	154	7
1月	31	23	8	1	25	543	136	25.05%	156	7
2月	29	21	8	1	25	501	177	35.33%	271	13
3月	新型コロナウイルス対策のため貸出し中止									
合計	335	266	69	1	25	6,290	1,777	28.25%	2,162	8

※日曜日は8:30から17:00まで

令和4年度

月	①	②	③	④	⑤	⑥	⑦	⑧	⑨	⑩
	日数	開館日数	休館日	施設数	1日の施設の 利用可能件数 ※8:30から21:00ま での30分単位	1か月の施設の 利用可能件数 ②×④×⑤	1か月の施設の 利用件数 ※8:30から21:00ま での30分単位	利用率 ⑦/⑥	利用人数	1日平均 利用人数 ⑨/②
4月	30	25	5	1	25	593	146	24.62%	132	5
5月	31	23	8	1	25	535	58	10.84%	55	2
6月	30	26	4	1	25	618	257	41.59%	164	6
7月	31	27	4	1	25	635	143	22.52%	143	5
8月	31	25	6	1	25	593	171	28.84%	163	7
9月	30	25	5	1	25	593	261	44.01%	84	3
10月	31	26	5	1	25	610	104	17.05%	99	4
11月	30	24	6	1	25	568	183	32.22%	126	5
12月	31	24	7	1	25	568	158	27.82%	222	9
1月	31	23	8	1	25	543	106	19.52%	107	5
2月	28	22	6	1	25	518	121	23.36%	109	5
3月	31	26	5	1	25	618	127	20.55%	162	6
合計	365	296	69	1	25	6,992	1,835	26.24%	1,566	5

※日曜日は8:30から17:00まで

施設名

農村環境改善センター・工作室

平成31年度

月	①	②	③	④	⑤	⑥	⑦	⑧	⑨	⑩
	日数	開館日数	休館日	施設数	1日の施設の 利用可能件数 ※8:30から21:00ま での30分単位	1か月の施設の 利用可能件数 ②×④×⑤	1か月の施設の 利用件数 ※8:30から21:00ま での30分単位	利用率 ⑦/⑥	利用人数	1日平均 利用人数 ⑨/②
4月	30	24	6	1	25	568	84	14.79%	71	3
5月	31	22	9	1	25	518	114	22.01%	94	4
6月	30	26	4	1	25	610	137	22.46%	114	4
7月	31	26	5	1	25	618	154	24.92%	97	4
8月	31	26	5	1	25	618	107	17.31%	103	4
9月	30	25	5	1	25	585	106	18.12%	77	3
10月	31	26	5	1	25	618	87	14.08%	91	4
11月	30	24	6	1	25	568	154	27.11%	107	4
12月	31	23	8	1	25	543	99	18.23%	84	4
1月	31	23	8	1	25	543	95	17.50%	76	3
2月	29	21	8	1	25	501	149	29.74%	147	7
3月	新型コロナウイルス対策のため貸出し中止									
合計	335	266	69	1	25	6,290	1,286	20.45%	1,061	4

※日曜日は8:30から17:00まで

令和4年度

月	①	②	③	④	⑤	⑥	⑦	⑧	⑨	⑩
	日数	開館日数	休館日	施設数	1日の施設の 利用可能件数 ※8:30から21:00ま での30分単位	1か月の施設の 利用可能件数 ②×④×⑤	1か月の施設の 利用件数 ※8:30から21:00ま での30分単位	利用率 ⑦/⑥	利用人数	1日平均 利用人数 ⑨/②
4月	30	25	5	1	25	593	79	13.32%	84	3
5月	31	23	8	1	25	535	60	11.21%	57	2
6月	30	26	4	1	25	618	218	35.28%	59	2
7月	31	27	4	1	25	635	163	25.67%	118	4
8月	31	25	6	1	25	593	72	12.14%	58	2
9月	30	25	5	1	25	593	281	47.39%	64	3
10月	31	26	5	1	25	610	108	17.70%	98	4
11月	30	24	6	1	25	568	120	21.13%	113	5
12月	31	24	7	1	25	568	183	32.22%	201	8
1月	31	23	8	1	25	543	101	18.60%	90	4
2月	28	22	6	1	25	518	62	11.97%	44	2
3月	31	26	5	1	25	618	86	13.92%	78	3
合計	365	296	69	1	25	6,992	1,533	21.93%	1,064	4

※日曜日は8:30から17:00まで

施設名

農村環境改善センター・陶芸窯

平成31年度

月	①	②	③	④	⑤	⑥	⑦	⑧	⑨	⑩
	日数	開館日数	休館日	施設数	1日の施設の 利用可能件数 ※8:30から21:00ま での30分単位	1か月の施設の 利用可能件数 ②×④×⑤	1か月の施設の 利用件数 ※8:30から21:00ま での30分単位	利用率 ⑦/⑥	利用人数	1日平均 利用人数 ⑨/②
4月	30	24	6	1	25	568	21	3.70%	5	0
5月	31	22	9	1	25	518	0	0.00%	0	0
6月	30	26	4	1	25	610	22	3.61%	6	0
7月	31	26	5	1	25	618	44	7.12%	11	0
8月	31	26	5	1	25	618	0	0.00%	0	0
9月	30	25	5	1	25	585	44	7.52%	10	0
10月	31	26	5	1	25	618	66	10.68%	10	0
11月	30	24	6	1	25	568	0	0.00%	0	0
12月	31	23	8	1	25	543	44	8.10%	10	0
1月	31	23	8	1	25	543	0	0.00%	0	0
2月	29	21	8	1	25	501	22	4.39%	5	0
3月	新型コロナウイルス対策のため貸出し中止									
合計	335	266	69	1	25	6,290	263	4.18%	57	0

※日曜日は8:30から17:00まで

令和4年度

月	①	②	③	④	⑤	⑥	⑦	⑧	⑨	⑩
	日数	開館日数	休館日	施設数	1日の施設の 利用可能件数 ※8:30から21:00ま での30分単位	1か月の施設の 利用可能件数 ②×④×⑤	1か月の施設の 利用件数 ※8:30から21:00ま での30分単位	利用率 ⑦/⑥	利用人数	1日平均 利用人数 ⑨/②
4月	30	25	5	1	25	593	0	0.00%	0	0
5月	31	23	8	1	25	535	0	0.00%	0	0
6月	30	26	4	1	25	618	22	3.56%	0	0
7月	31	27	4	1	25	635	0	0.00%	0	0
8月	31	25	6	1	25	593	0	0.00%	0	0
9月	30	25	5	1	25	593	176	29.68%	0	0
10月	31	26	5	1	25	610	0	0.00%	0	0
11月	30	24	6	1	25	568	0	0.00%	0	0
12月	31	24	7	1	25	568	0	0.00%	0	0
1月	31	23	8	1	25	543	0	0.00%	0	0
2月	28	22	6	1	25	518	0	0.00%	0	0
3月	31	26	5	1	25	618	0	0.00%	0	0
合計	365	296	69	1	25	6,992	198	2.83%	0	0

※日曜日は8:30から17:00まで

施設名

農村環境改善センター・和室

平成31年度

月	①	②	③	④	⑤	⑥	⑦	⑧	⑨	⑩
	日数	開館日数	休館日	施設数	1日の施設の 利用可能件数 ※8:30から21:00ま での30分単位	1か月の施設の 利用可能件数 ②×④×⑤	1か月の施設の 利用件数 ※8:30から21:00ま での30分単位	利用率 ⑦/⑥	利用人数	1日平均 利用人数 ⑨/②
4月	30	24	6	1	25	568	154	27.11%	383	16
5月	31	22	9	1	25	518	165	31.85%	465	21
6月	30	26	4	1	25	610	238	39.02%	652	25
7月	31	26	5	1	25	618	207	33.50%	593	23
8月	31	26	5	1	25	618	215	34.79%	705	27
9月	30	25	5	1	25	585	166	28.38%	410	16
10月	31	26	5	1	25	618	192	31.07%	431	17
11月	30	24	6	1	25	568	268	47.18%	626	26
12月	31	23	8	1	25	543	197	36.28%	531	23
1月	31	23	8	1	25	543	176	32.41%	432	19
2月	29	21	8	1	25	501	264	52.69%	760	36
3月	新型コロナ対策のため貸出し中止									
合計	335	266	69	1	25	6,290	2,242	35.64%	5,988	23

※日曜日は8:30から17:00まで

令和4年度

月	①	②	③	④	⑤	⑥	⑦	⑧	⑨	⑩
	日数	開館日数	休館日	施設数	1日の施設の 利用可能件数 ※8:30から21:00ま での30分単位	1か月の施設の 利用可能件数 ②×④×⑤	1か月の施設の 利用件数 ※8:30から21:00ま での30分単位	利用率 ⑦/⑥	利用人数	1日平均 利用人数 ⑨/②
4月	30	25	5	1	25	593	131	22.09%	217	9
5月	31	23	8	1	25	535	121	22.62%	154	7
6月	30	26	4	1	25	618	256	41.42%	243	9
7月	31	27	4	1	25	635	218	34.33%	366	14
8月	31	25	6	1	25	593	132	22.26%	304	12
9月	30	25	5	1	25	593	303	51.10%	417	17
10月	31	26	5	1	25	610	171	28.03%	453	17
11月	30	24	6	1	25	568	182	32.04%	272	11
12月	31	24	7	1	25	568	246	43.31%	683	28
1月	31	23	8	1	25	543	178	32.78%	287	12
2月	28	22	6	1	25	518	144	27.80%	318	14
3月	31	26	5	1	25	618	169	27.35%	351	14
合計	365	296	69	1	25	6,992	2,251	32.19%	4,065	14

※日曜日は8:30から17:00まで

施設名

農村環境改善センター・調理室

平成31年度

月	①	②	③	④	⑤	⑥	⑦	⑧	⑨	⑩
	日数	開館日数	休館日	施設数	1日の施設の 利用可能件数 ※8:30から21:00ま での30分単位	1か月の施設の 利用可能件数 ②×④×⑤	1か月の施設の 利用件数 ※8:30から21:00ま での30分単位	利用率 ⑦/⑥	利用人数	1日平均 利用人数 ⑨/②
4月	30	24	6	1	25	568	8	1.41%	20	1
5月	31	22	9	1	25	518	17	3.28%	32	1
6月	30	26	4	1	25	610	38	6.23%	125	5
7月	31	26	5	1	25	618	97	15.70%	57	2
8月	31	26	5	1	25	618	42	6.80%	56	2
9月	30	25	5	1	25	585	62	10.60%	80	3
10月	31	26	5	1	25	618	24	3.88%	29	1
11月	30	24	6	1	25	568	151	26.58%	65	3
12月	31	23	8	1	25	543	107	19.71%	76	3
1月	31	23	8	1	25	543	34	6.26%	84	4
2月	29	21	8	1	25	501	72	14.37%	97	5
3月	新型コロナウイルス対策のため貸出し中止									
合計	335	266	69	1	25	6,290	652	10.37%	721	3

※日曜日は8:30から17:00まで

令和4年度

月	①	②	③	④	⑤	⑥	⑦	⑧	⑨	⑩
	日数	開館日数	休館日	施設数	1日の施設の 利用可能件数 ※8:30から21:00ま での30分単位	1か月の施設の 利用可能件数 ②×④×⑤	1か月の施設の 利用件数 ※8:30から21:00ま での30分単位	利用率 ⑦/⑥	利用人数	1日平均 利用人数 ⑨/②
4月	30	25	5	1	25	593	16	2.70%	19	1
5月	31	23	8	1	25	535	8	1.50%	17	1
6月	30	26	4	1	25	618	192	31.07%	15	1
7月	31	27	4	1	25	635	58	9.13%	16	1
8月	31	25	6	1	25	593	8	1.35%	16	1
9月	30	25	5	1	25	593	200	33.73%	15	1
10月	31	26	5	1	25	610	23	3.77%	17	1
11月	30	24	6	1	25	568	27	4.75%	19	1
12月	31	24	7	1	25	568	90	15.85%	159	7
1月	31	23	8	1	25	543	33	6.08%	29	1
2月	28	22	6	1	25	518	8	1.54%	18	1
3月	31	26	5	1	25	618	8	1.29%	20	1
合計	365	296	69	1	25	6,992	671	9.60%	360	1

※日曜日は8:30から17:00まで

施設名

野球場

平成31年度

月	①	②	③	④	⑤	⑥	⑦	⑧	⑨	⑩
	日数	開館日数	休館日数	グラウンド数	1日の1グラウンドの利用可能件数 5:00から17:00までの1時間単位	1か月の全グラウンドの利用可能件数 ②×④×⑤	1か月の全グラウンドの利用件数 5:00から17:00までの1時間単位	利用率 ⑦/⑥	利用人数	1日平均利用人数 ⑨/②
4月	30	30	0	1	12	360	134	37.22%	540	18
5月	31	31	0	1	12	372	43	11.56%	595	19
6月	30	30	0	1	12	360	156	43.33%	1,670	56
7月	31	31	0	1	12	372	150	40.32%	740	24
8月	31	31	0	1	12	372	23	6.18%	58	2
9月	30	30	0	1	12	360	78	21.67%	600	20
10月	31	31	0	1	12	372	144	38.71%	300	10
11月	30	30	0	1	12	360	137	38.06%	2,470	82
12月	31	27	4	1	12	324	24	7.41%	40	1
1月	31	27	4	1	12	324	156	48.15%	3,100	115
2月	29	27	2	1	12	324	42	12.96%	160	6
3月	新型コロナウイルス対策のため貸出し中止									
合計	335	325	10	1	12	3,900	1,087	27.87%	10,273	32

令和4年度

月	①	②	③	④	⑤	⑥	⑦	⑧	⑨	⑩
	日数	開館日数	休館日数	グラウンド数	1日の1グラウンドの利用可能件数 5:00から17:00までの1時間単位	1か月の全グラウンドの利用可能件数 ②×④×⑤	1か月の全グラウンドの利用件数 5:00から17:00までの1時間単位	利用率 ⑦/⑥	利用人数	1日平均利用人数 ⑨/②
4月	30	30	0	1	12	360	39	10.83%	110	4
5月	31	31	0	1	12	372	107	28.76%	646	21
6月	30	30	0	1	12	360	76	21.11%	250	8
7月	31	31	0	1	12	372	75	20.16%	360	12
8月	31	31	0	1	12	372	18	4.84%	70	2
9月	30	30	0	1	12	360	146	40.56%	220	7
10月	31	31	0	1	12	372	82	22.04%	308	10
11月	30	30	0	1	12	360	84	23.33%	255	9
12月	31	27	4	1	12	324	53	16.36%	172	6
1月	31	27	4	1	12	324	60	18.52%	272	10
2月	28	28	0	1	12	336	45	13.39%	240	9
3月	31	31	0	1	12	372	52	13.98%	200	6
合計	365	357	8	1	12	4,284	837	19.54%	3,103	9

施設名

多目的広場・ゲートボール場

平成31年度

月	①	②	③	④	⑤	⑥	⑦	⑧	⑨	⑩
	日数	開館日数	休館日	コート数	1日の1コートの 利用可能件数 8:30から17:00まで の30分単位	1か月の全コートの 利用可能件数 ②×④×⑤	1か月の全コートの 利用件数 8:30から17:00まで の30分単位	利用率 ⑦/⑥	利用人数	1日平均 利用人数 ⑨/②
4月	30	30	0	1	17	510	63	12.35%	72	2
5月	31	31	0	1	17	527	63	11.95%	72	2
6月	30	30	0	1	17	510	63	12.35%	79	3
7月	31	31	0	1	17	527	63	11.95%	72	2
8月	31	31	0	1	17	527	63	11.95%	72	2
9月	30	30	0	1	17	510	63	12.35%	72	2
10月	31	31	0	1	17	527	70	13.28%	94	3
11月	30	30	0	1	17	510	63	12.35%	72	2
12月	31	27	4	1	17	459	56	12.20%	64	2
1月	31	27	4	1	17	459	56	12.20%	64	2
2月	29	27	2	1	17	459	49	10.68%	56	2
3月	新型コロナ対策のため貸出し中止									
合計	335	325	10	1	17	5,525	672	12.16%	789	2

令和4年度

月	①	②	③	④	⑤	⑥	⑦	⑧	⑨	⑩
	日数	開館日数	休館日	コート数	1日の1コートの 利用可能件数 8:30から17:00まで の30分単位	1か月の全コートの 利用可能件数 ②×④×⑤	1か月の全コートの 利用件数 8:30から17:00まで の30分単位	利用率 ⑦/⑥	利用人数	1日平均 利用人数 ⑨/②
4月	30	30	0	1	17	510	63	12.35%	180	6
5月	31	31	0	1	17	527	42	7.97%	120	4
6月	30	30	0	1	17	510	56	10.98%	160	5
7月	31	31	0	1	17	527	63	11.95%	180	6
8月	31	31	0	1	17	527	63	11.95%	180	6
9月	30	30	0	1	17	510	42	8.24%	120	4
10月	31	31	0	1	17	527	63	11.95%	180	6
11月	30	30	0	1	17	510	56	10.98%	160	5
12月	31	27	4	1	17	459	56	12.20%	160	6
1月	31	27	4	1	17	459	56	12.20%	160	6
2月	28	28	0	1	17	476	56	11.76%	160	6
3月	31	31	0	1	17	527	63	11.95%	180	6
合計	365	357	8	1	17	6,069	679	11.19%	1,940	5

施設名

陸上競技場

平成31年度

	①	②	③	④	⑤	⑥	⑦	⑧	⑨	⑩
月	日数	開館日数	休館日数	グラウンド 数	1日の1グラウンド の利用可能件数	1か月の全グラウン ドの利用可能件数	1か月の全グラウン ドの利用件数	利用率	利用人数	1日平均 利用人数
					5:00から21:00まで の1時間単位	②×④×⑤	5:00から21:00まで の1時間単位	⑦/⑧		
4月	30	30	0	2	16	960	414	43.13%	2,710	90
5月	31	31	0	2	16	992	190	19.15%	2,295	74
6月	30	30	0	2	16	960	549	57.19%	3,775	126
7月	31	31	0	2	16	992	437	44.05%	2,883	93
8月	31	31	0	2	16	992	220	22.18%	1,670	54
9月	30	30	0	2	16	960	314	32.71%	3,550	118
10月	31	31	0	2	16	992	485	48.89%	3,350	108
11月	30	30	0	2	16	960	404	42.08%	4,130	138
12月	31	27	4	2	16	864	355	41.09%	1,656	61
1月	31	27	4	2	16	864	460	53.24%	4,430	164
2月	29	27	2	2	16	864	266	30.79%	1,790	66
3月	新型コロナウイルス対策のため貸出し中止									
合計	335	325	10	2	16	10,400	4,094	39.37%	32,239	99

令和4年度

	①	②	③	④	⑤	⑥	⑦	⑧	⑨	⑩
月	日数	開館日数	休館日数	グラウンド 数	1日の1グラウンド の利用可能件数	1か月の全グラウン ドの利用可能件数	1か月の全グラウン ドの利用件数	利用率	利用人数	1日平均 利用人数
					5:00から21:00まで の1時間単位	②×④×⑤	5:00から21:00まで の1時間単位	⑦/⑧		
4月	30	30	0	2	16	960	232	24.17%	980	33
5月	31	31	0	2	16	992	301	30.34%	1,734	56
6月	30	30	0	2	16	960	298	31.04%	1,935	65
7月	31	31	0	2	16	992	278	28.02%	1,440	46
8月	31	31	0	2	16	992	152	15.32%	1,327	43
9月	30	30	0	2	16	960	499	51.98%	4,858	162
10月	31	31	0	2	16	992	290	29.23%	2,400	77
11月	30	30	0	2	16	960	242	25.21%	1,210	40
12月	31	27	4	2	16	864	171	19.79%	950	35
1月	31	27	4	2	16	864	142	16.44%	925	34
2月	28	28	0	2	16	896	120	13.39%	964	34
3月	31	31	0	2	16	992	188	18.95%	1,082	35
合計	365	357	8	2	16	11,424	2,913	25.50%	19,805	55

施設名

弓道場

平成31年度

月	①	②	③	④	⑤	⑥	⑦	⑧	⑨	⑩
	日数	開館日数	休館日	施設数	1日の施設の 利用可能件数 5:00から21:00まで の1時間単位	1か月の施設の 利用可能件数 ②×④×⑤	1か月の施設の 利用件数 5:00から21:00まで の1時間単位	利用率 ⑦/⑥	利用人数	1日平均 利用人数 ⑨/②
4月	30	30	0	1	16	480	68	14.17%	200	7
5月	31	31	0	1	16	496	85	17.14%	242	8
6月	30	30	0	1	16	480	78	16.25%	189	6
7月	31	31	0	1	16	496	63	12.70%	168	5
8月	31	31	0	1	16	496	74	14.92%	158	5
9月	30	30	0	1	16	480	66	13.75%	147	5
10月	31	31	0	1	16	496	84	16.94%	155	5
11月	30	30	0	1	16	480	69	14.38%	157	5
12月	31	27	4	1	16	432	49	11.34%	122	5
1月	31	27	4	1	16	432	73	16.90%	105	4
2月	29	27	2	1	16	432	65	15.05%	143	5
3月	新型コロナウイルス対策のため貸出し中止									
合計	335	325	10	1	16	5,200	774	14.88%	1,786	5

令和4年度

月	①	②	③	④	⑤	⑥	⑦	⑧	⑨	⑩
	日数	開館日数	休館日	施設数	1日の施設の 利用可能件数 5:00から17:00まで の1時間単位	1か月の施設の 利用可能件数 ②×④×⑤	1か月の施設の 利用件数 5:00から17:00まで の1時間単位	利用率 ⑦/⑥	利用人数	1日平均 利用人数 ⑨/②
4月	30	30	0	1	16	480	47	9.79%	175	6
5月	31	31	0	1	16	496	35	7.06%	103	3
6月	30	30	0	1	16	480	52	10.83%	115	4
7月	31	31	0	1	16	496	59	11.90%	156	5
8月	31	31	0	1	16	496	44	8.87%	150	5
9月	30	30	0	1	16	480	36	7.50%	127	4
10月	31	31	0	1	16	496	58	11.69%	180	6
11月	30	30	0	1	16	480	63	13.13%	140	5
12月	31	27	4	1	16	432	43	9.95%	146	5
1月	31	27	4	1	16	432	57	13.19%	166	6
2月	28	28	0	1	16	448	36	8.04%	117	4
3月	31	31	0	1	16	496	42	8.47%	141	5
合計	365	357	8	1	16	5,712	572	10.01%	1,716	5

施設名

多目的広場・テニスコート

平成31年度

月	①	②	③	④	⑤	⑥	⑦	⑧	⑨	⑩
	日数	開館日数	休館日	コート数	1日の1コートの 利用可能件数 8:30から17:00まで の30分単位	1か月の全コートの 利用可能件数 ②×④×⑤	1か月の全コートの 利用件数 8:30から17:00まで の30分単位	利用率 ⑦/⑥	利用人数	1日平均 利用人数 ⑨/②
4月	30	30	0	5	17	2,550	299	11.73%	650	22
5月	31	31	0	5	17	2,635	210	7.97%	294	9
6月	30	30	0	5	17	2,550	70	2.75%	104	3
7月	31	31	0	5	17	2,635	233	8.84%	178	6
8月	31	31	0	5	17	2,635	510	19.35%	220	7
9月	30	30	0	5	17	2,550	170	6.67%	147	5
10月	31	31	0	5	17	2,635	113	4.29%	137	4
11月	30	30	0	5	17	2,550	77	3.02%	165	6
12月		冬季期間貸出し中止								
1月		冬季期間貸出し中止								
2月		冬季期間貸出し中止								
3月		冬季期間貸出し中止								
合計	244	244	0	5	17	20,740	1,682	8.11%	1,895	8

令和4年度

月	①	②	③	④	⑤	⑥	⑦	⑧	⑨	⑩
	日数	開館日数	休館日	コート数	1日の1コートの 利用可能件数 8:30から17:00まで の30分単位	1か月の全コートの 利用可能件数 ②×④×⑤	1か月の全コートの 利用件数 8:30から17:00まで の30分単位	利用率 ⑦/⑥	利用人数	1日平均 利用人数 ⑨/②
4月	30	30	0	5	17	2,550	146	5.73%	146	5
5月	31	31	0	5	17	2,635	113	4.29%	114	4
6月	30	30	0	5	17	2,550	170	6.67%	157	5
7月	31	31	0	5	17	2,635	221	8.39%	245	8
8月	31	31	0	5	17	2,635	131	4.97%	177	6
9月	30	30	0	5	17	2,550	117	4.59%	109	4
10月	31	31	0	5	17	2,635	394	14.95%	288	9
11月	30	30	0	5	17	2,550	340	13.33%	222	7
12月		冬季期間貸出し中止								
1月		冬季期間貸出し中止								
2月		冬季期間貸出し中止								
3月		冬季期間貸出し中止								
合計	244	244	0	5	17	20,740	1,632	7.87%	1,458	6

○町民広場敷地内公共施設（類似施設）

番号	施設名	類似施設（公共施設）	建設年度 （和暦）	建設年度 （西暦）	経過年数 ※R5時点	構造	所在地	町民広場から の距離（km）	面積（㎡） ※建築物は床面積（小数 点以下四捨五入）	諸室等
1	農村環境改善センター	宝積寺タウンセンター	H1	1989	34	S	光陽台3-10-1	約 3 km	535	大会議室（約77㎡） 日本間（約28㎡） 調理室（調理台 3 台）
		上高根沢コミュニティセンター	H11	1999	24	S	上高根沢2180	約 6 km	63	多目的ホール（約218㎡） 和室（約28㎡） 調理実習室（約28㎡）
		仁井田地区コミュニティセンター	H6	1994	29	W	平田2012-2	約 4 km	445	大集会室（約116㎡） 図書館と兼用
2	町民ホール	無	—	—	—	—	—	—		
3	農業者トレーニングセンター	麒麟体育館	S57	1982	41	S	花岡82	約 2 km	1,433	アリーナ 1 面 武道場
		仁井田体育館	H6	1994	29	S	平田2012-2	約 4 km	815	アリーナ 1 面 スカッシュコート 1 面
		武道館	H6	1994	29	S	太田728	約 4 km	780	
4	弓道場	無	—	—	—	—	—	—		
5	歴史民俗資料館	無	—	—	—	—	—	—		
6	陸上競技場（野球・サッカー場）	石末運動場	S38	1963	29	—	石末2114-2	約 2 km	約10,000	グラウンド
7	野球場									野球場
8	テニスコート	情報の森テニスコート	H8	1996	27	—	宝積寺2034-3	約 4 km	1,552	テニスコート 2 面
		鬼怒グリーンパーク	—	—	—	—	宝積寺86-1	約 4 km	—	テニスコート12面
9	ゲートボール場	無	—	—	—	—	—	—		
10	相撲場	無	—	—	—	—	—	—		

※保健センター・福祉センターは新庁舎への複合を別途「高根沢町新庁舎整備検討委員会」で検討するため除外
建設年度以降の列に記載の情報は類似施設に係る内容